



Ocena zasobów pomocy społecznej

za rok 2023.

Autorzy:
Kamila Pawlicka
Magdalena Gorgiel - Jenek

SPIS TREŚCI

STRONA

1	Wprowadzenie	3
2	Dane o sytuacji demograficznej i społecznej	3
3	Dane o korzystających z pomocy i wsparcia	12
3.1	Dane o korzystających z pomocy i wsparcia GMINA - ZADANIA OPS, CUS oraz MOPS, MOPR	38
4	Inne rodzaje pomocy i świadczeń	41
5	Zasoby instytucjonalne pomocy i wsparcia	50
6	Kadra jednostki organizacyjnej pomocy społecznej	60
6.1	Zatrudnienie pomocnicze w jednostce organizacyjnej pomocy społecznej	64
6.2	Zespoły pracy socjalnej i integracji społecznej w jednostce pomocy społecznej	64
7	Środki finansowe na wydatki w pomocy społecznej i innych obszarach polityki społecznej w budżecie jednostki samorządu terytorialnego	64
8	Aktywność projektowo-konkursowa jednostki organizacyjnej pomocy społecznej	67
9	Współpraca z organizacjami pozarządowymi - zadania zlecone w obszarze pomocy i wsparcia	70
10	Wnioski końcowe	70

1. Wprowadzenie

Spis treści :

1. Wprowadzenie
2. Dane o sytuacji demograficznej i społecznej
3. Dane o korzystających z pomocy społecznej
4. Inne rodzaje pomocy i świadczeń
5. Zasoby instytucjonalne pomocy i wsparcia
6. Kadra jednostki organizacyjnej pomocy społecznej
7. Środki finansowe na wydatki z pomocy społecznej i innych obszarach polityki społecznej w budżecie jednostki samorządu terytorialnego.
8. Aktywność projektowo - konkursowa jednostki organizacyjnej pomocy społecznej
9. Współpraca z organizacjami pozarządowymi - zadania zlecone w obszarze pomocy społecznej
10. Wnioski końcowe.

Zgodnie z art. 16a ustawy z 12 marca 2004 r. o pomocy społecznej gmina i powiat oraz samorząd województwa zobowiązani są do sporządzenia corocznie oceny zasobów pomocy społecznej w oparciu o analizę lokalnej sytuacji społeczno-demograficznej, która w szczególności winna obejmować: infrastrukturę, kadre, organizacje pozarządowe, nakłady finansowe ponoszone na zadania pomocy społecznej oraz informacje o osobach i rodzinach korzystających z pomocy społecznej.

Niniejsza analiza opisuje ww. sytuację w gminie Międzychód. Jest to Gmina miejsko - wiejska, leżąca w powiecie Międzychodzkiem. Siedzibą Gminy jest Międzychód.

Gmina Międzychód graniczy od wschodu z Gminą Sieraków. Natomiast Gmina Kwicz jest południowo - wschodnim sąsiadem. Północnym zaś sąsiadem jest Gmina Drezdenko.

Powiat Międzychodzki położony jest w zachodniej części Niziny Wielkopolsko - Kujawskiej, w województwie wielkopolskim, przy jego granicy z województwem lubuskim, nad rzeką Wartą. Sąsiaduje z powiatem czarnkowsko - trzcianeckim, szamotulskim nowotomyskim w województwie wielkopolskim oraz powiatem międzyrzeckim i strzelecko - drezdeneckim w województwie lubuskim.

Powiat składa się z czterech jednostek administracyjnych. Dwóch gmin miejsko - wiejskich - Międzychód i Sieraków oraz dwóch gmin wiejskich - Chrzypsko Wielkie i Kwicz.

Liczba ludności w Gminie Międzychód wyniosła 18.633.

Powierzchnia miasta wynosi 6,98 km².

Liczba ludności miasta wynosi 10,614.

Powiat zajmuje powierzchnię 73.644 ha (736 km²) co stanowi 2,47 % powierzchni województwa wielkopolskiego.

Największą gminą powiatu jest gmina Międzychód zajmująca powierzchnię 308 km².

Ocena zasobów pomocy społecznej ma za zadanie przedstawić obecny stan potrzeb i problemów społecznych z jakimi spotyka się Gmina Międzychód.

Podczas sporządzania niniejszej oceny zwrócono uwagę na powody udzielania pomocy osobom i rodzinom.

Powodami tymi były najczęściej :

- z powodu trudności w przystosowaniu do życia po zwolnieniu z zakładu karnego,
- bezradność w sprawach opiekuńczo - wychowawczych i prowadzeniu gospodarstwa domowego,
- alkoholizm,
- przemoc w rodzinie.

Ośrodek Pomocy Społecznej działa w oparciu o przepisy prawa:

- Ustawa z dnia 8 marca 1990r. o samorządzie gminnym,
- Ustawa z dnia 12 marca 2004r. o pomocy społecznej,
- Ustawa z dnia 27 sierpnia 2009r. o finansach publicznych,
- Ustawy z dnia 14 czerwca 1960 r. kodeks postępowania administracyjnego,
- Ustawa z dnia 28 listopada 2003r. o świadczeniach rodzinnych,
- Ustawa z dnia 7 września 2007r. o pomocy osobom uprawnionym do alimentów,
- Ustawa z dnia 25 lutego 1964 r. Kodeks rodzinny i opiekuńczy,
- Ustawa z dnia 19 sierpnia 1994r. o ochronie zdrowia psychicznego,
- Ustawy z dnia 04 kwietnia 2014 r. o ustaleniu i wypłacie zasiłków dla opiekunów,
- Ustawy z dnia 11 lutego 2016 r. o pomocy państwa w wychowywaniu dzieci,
- Ustawy z dnia 04 listopada 2016 r. o wsparciu kobiet w ciąży i rodzin „Za życiem”,
- Ustawy z dnia 29 lipca 2005 r. o przeciwdziałaniu przemocy domowej,
- Ustawy z dnia 27 sierpnia 2004 r. o świadczeniach opieki zdrowotnej finansowanych ze środków publicznych, – Ustawy z dnia 5 grudnia 2014 r. o Karcie Dużej Rodziny,
- Ustawy z dnia 09 czerwca 2022 r. o wspieraniu i resocjalizacji nieletnich,
- Ustawy z dnia 13 czerwca 2003 r. o zatrudnieniu socjalnym,
- Ustawy z dnia 20 kwietnia 2004 r. o promocji zatrudnienia i instytucjach rynku pracy,
- Ustawy z dnia 5 sierpnia 2022 r. o ekonomii społecznej,
- Ustawy z dnia 19 sierpnia 1994 r. o ochronie zdrowia psychicznego,
- Ustawy z dnia 26 października 1982 r. o wychowaniu w trzeźwości i przeciwdziałaniu alkoholizmowi,
- Ustawy z dnia 29 lipca 2005 r. o przeciwdziałaniu narkomanii,
- Ustawy z dnia 31 stycznia 1959 r. o cmentarzach i chowaniu zmarłych,
- Ustawa z dnia 27 kwietnia 2001 r. Prawo ochrony środowiska,
- Ustawa z dnia 21 czerwca 2001 r. o dodatkach mieszkaniowych,
- Ustawa z dnia 10 kwietnia 1997 r. Prawo energetyczne,
- Ustawy z dnia 6 czerwca 1997 r. Kodeks Karny Wykonawczy,
- Ustawy z dnia 17 czerwca 1966 r. o postępowaniu egzekucyjnym w administracji,
- Ustawy z dnia 7 września 1991 r. o systemie oświaty,
- Ustawy z dnia 17 grudnia 2021 r. o dodatku osłonowym,
- Ustawy z dnia 15 grudnia 2022 r. o szczególnej ochronie niektórych odbiorców paliw gazowych w 2023 r. oraz w 2024 r. w związku z sytuacją na rynku gazu, państwa,
- Ustawy z dnia 12 marca 2022 r. o pomocy obywatelom Ukrainy w związku z konfliktem zbrojnym na terytorium tego państwa.

Poniżej prezentujemy szczegółowe dane o: sytuacji demograficznej, rynku pracy, infrastrukturze społecznej, korzystających z pomocy i wsparcia, świadczeniach pomocy społecznej, zasobach instytucjonalnych pomocy i wsparcia, kadry pomocy społecznej, środkach finansowych na wydatki w pomocy społecznej i innych obszarach polityki społecznej w budżecie jednostki samorządu terytorialnego, aktywności projektowo-konkursowej jednostki organizacyjnej pomocy społecznej, współpracy z organizacjami pozarządowymi w obszarze pomocy i wsparcia gminy Międzychód.

2. Dane o sytuacji demograficznej i społecznej

Liczba ludności gminy Międzychód wyniosła w roku 2023r. 18.633 osób.

Natomiast liczba mieszkańców wyniosła 10.033, z czego 51,7% stanowiły kobiety, a 48,3% mężczyźni.

Liczba ludności powiatu zaś wyniosła 36.517, a ludności województwa wyniosła według stanu na 30.06.2023r. 3.490,364.

Struktura ludności gminy przedstawiała się następująco:

w wieku przedprodukcyjnym (18 lat) - 18,1 %,

w tym :

kobiety - 16,5 %,

mężczyźni - 19,8 %,

w wieku produkcyjnym - 57,5 %,

w tym :

kobiety - (18 - 59 lat) - 51,9 %,

mężczyźni (18 - 64 lat) - 63,6%,

w wieku poprodukcyjnym - 24,4 %

w tym :

kobiety (59 + lat) - 31,6 %

mężczyźni (64 + lat) - 16,6 %.

Według stanu na 31 grudnia 2023r. ilość osób bezrobotnych w powiecie wynosi 578, w województwie wyniosła 46.531.

Liczba osób bezrobotnych z prawem do zasiłku dla osób bezrobotnych w Powiecie wyniosła ; 113 z czego 65 stanowiły kobiety, a 48 mężczyźni.

Natomiast w Województwie wyniosła ; 7.923 z czego 4.772 to kobiety, a 3.151 mężczyźni.

Osoby długotrwale bezrobotne w Powiecie to liczba 196, z czego 139 stanowiły kobiety, a 57 mężczyźni.

W Województwie osób długotrwale bezrobotnych w roku oceny było 18.133, z czego 11.561 to kobiety, a 6.572 mężczyźni.

Stopa procentowa bezrobocia według stanu na 31.12.2023r. wyniosła :

- powiat ; 4,6 %

- województwo ; 3,0%.

W zasobach infrastruktury społecznej gminy znajdują się 3 żłobki (w tym 2 prywatne i 1 prowadzony przez gminę), liczba dzieci w żłobkach 151. Na stanowisku opiekuna w roku 2023r. zatrudnionych było 24 osób.

W strukturach gminy znajdują się 2 Zespoły Szkolno - Przedszkolne dysponujące ogółem 114 miejscami.

Szkoła Podstawowa nr 1 w Międzychodzie dysponująca 200 miejscami.

Szkoła Podstawowa nr 2 w Międzychodzie dysponująca 233 miejscami.

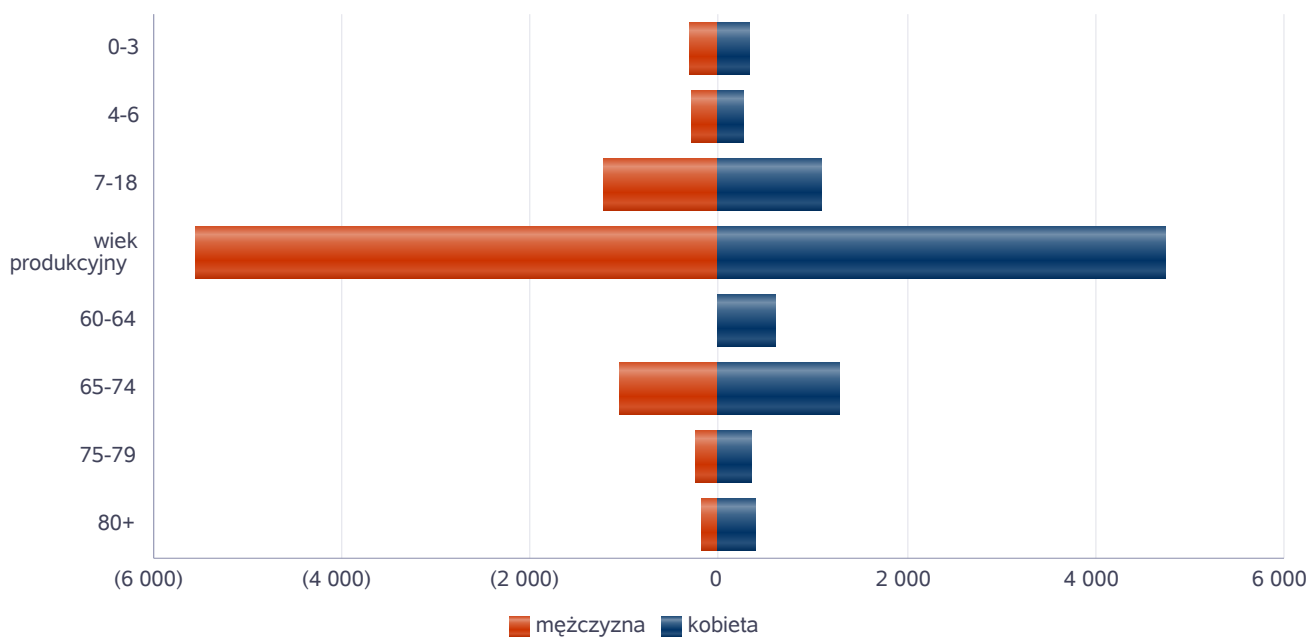
Przedszkola Niepubliczne dysponujące 125 miejscami.

Utworzone jest 7 świetlic i klubów dla dzieci i młodzieży , w tym 5 przyszkolnych i 2 pozaszkolne.

Poniżej prezentujemy w formie graficznej i tabelarycznej szczegółowe dane dotyczące demografii (liczbę ludności w podziale na płeć i grupy wiekowe), rynku pracy (liczbę osób bezrobotnych, liczbę bezrobotnych długotrwale, liczbę osób bezrobotnych z prawem do zasiłku, wskaźnik bezrobocia wśród beneficjentów pomocy społecznej) i infrastruktury społecznej (liczba żłobków, liczba opiekunów dziennych, liczba miejsc w żłobkach, liczba dzieci którym nie przyznano miejsca) oraz w formie tabelarycznej informacje o infrastrukturze społecznej zawierające dane własne jednostki dotyczące: liczby mieszkań komunalnych, socjalnych, liczby osób oczekujących na mieszkania komunalne i socjalne, liczby wyroków eksmisyjnych bez wskazania lokalu socjalnego, liczby klubów i innych miejsc spotkań dla seniorów oraz liczby hospicjów na terenie gminy Międzychód.

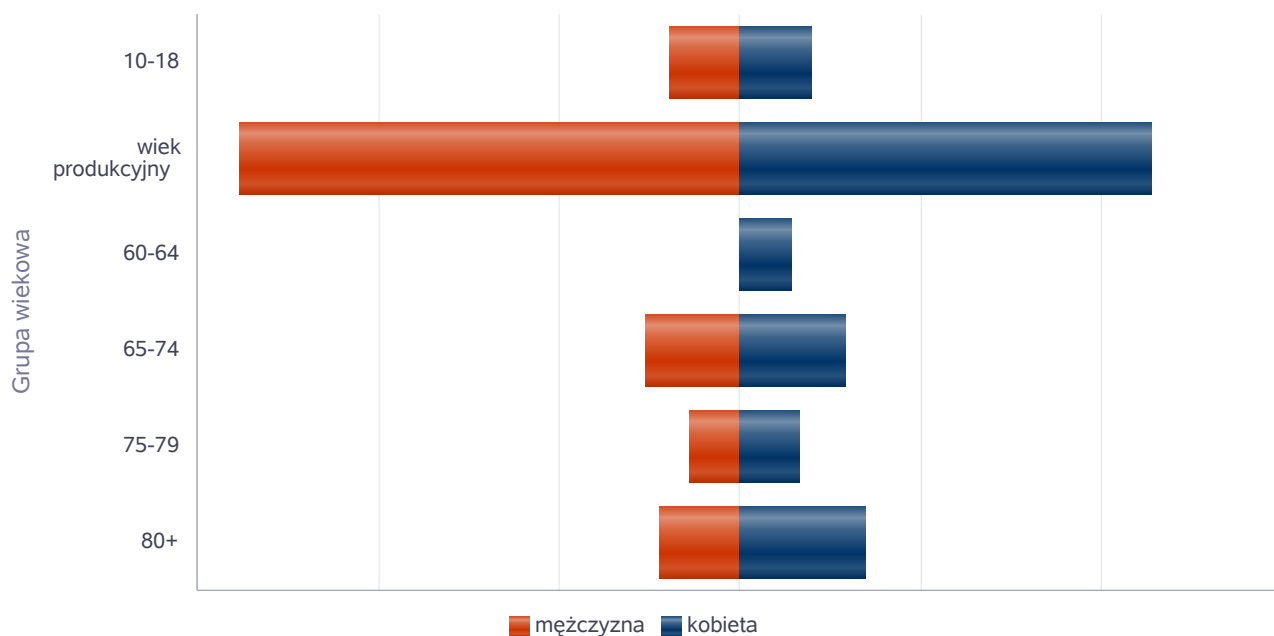
Liczba mieszkańców wg grup wiekowych i płci		
Grupa wiekowa	mężczyzna	kobieta
0-3	314	336
4-6	297	266
7-18	1 216	1 099
wiek produkcyjny	5 546	4 745
60-64		595
65-74	1 049	1 290
75-79	238	348
80+	177	398

Liczba mieszkańców wg grup wiekowych i płci



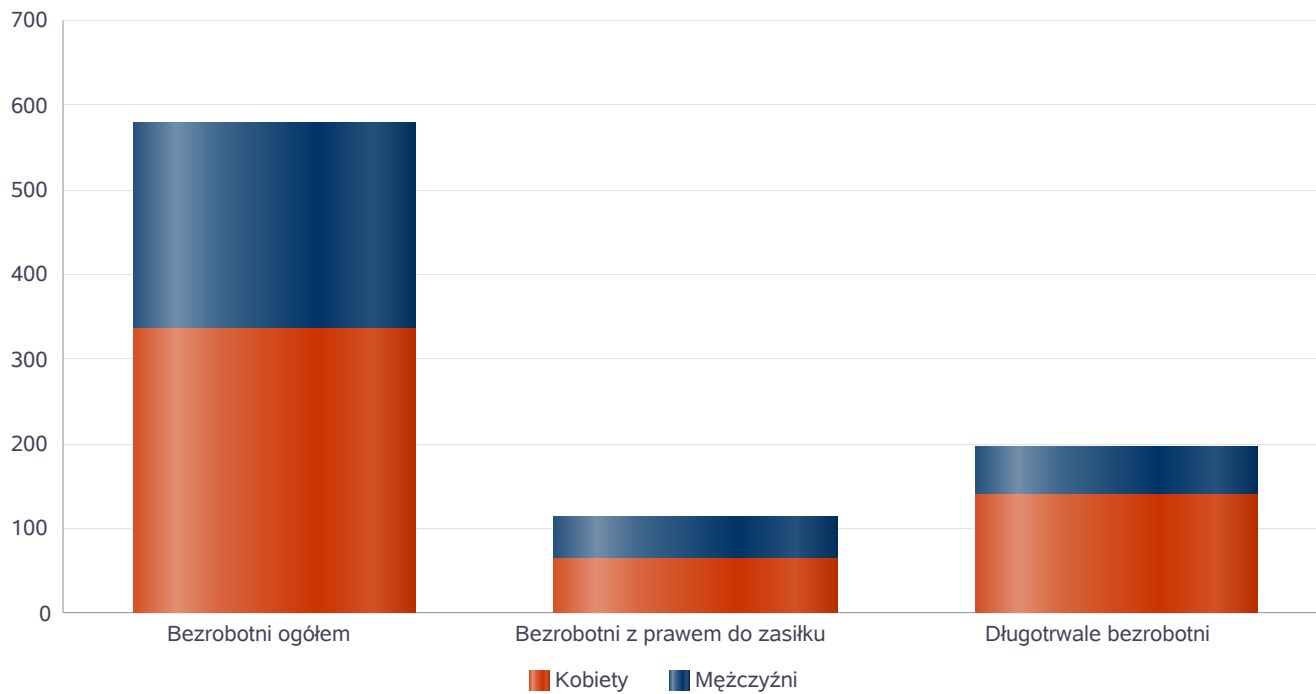
Liczba mieszkańców wg grup wiekowych i płci		
Grupa wiekowa	mężczyzna	kobieta
10-18	785	787
wiek produkcyjny	5 547	4 531
60-64		571
65-74	1 041	1 152
75-79	574	657
80+	890	1 379

Prognozowana liczba mieszkańców wg grup wiekowych i płci



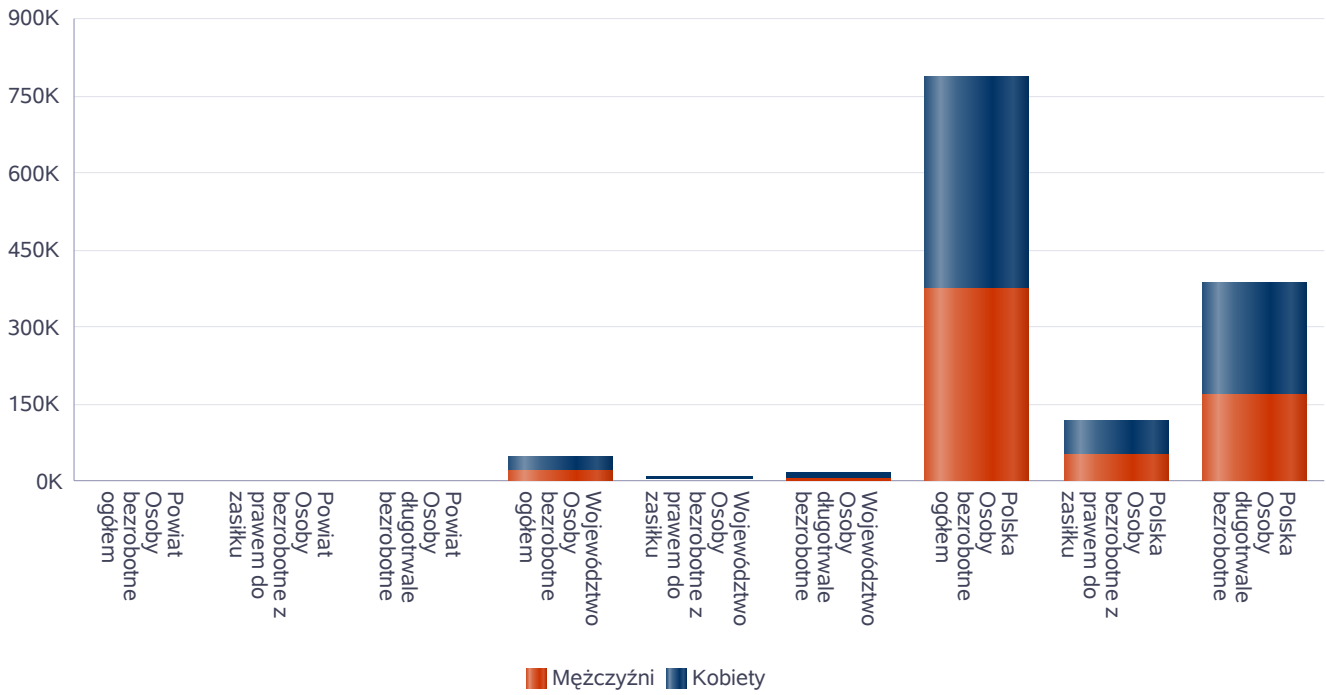
Liczba osób bezrobotnych, liczba długotrwale bezrobotnych oraz liczba osób bezrobotnych z prawem do zasiłku (poziom powiatu)

Status	Ogółem	Mężczyźni	Kobiety
Bezrobotni ogółem	578	244	334
Bezrobotni z prawem do zasiłku	113	48	65
Długotrwale bezrobotni	196	57	139



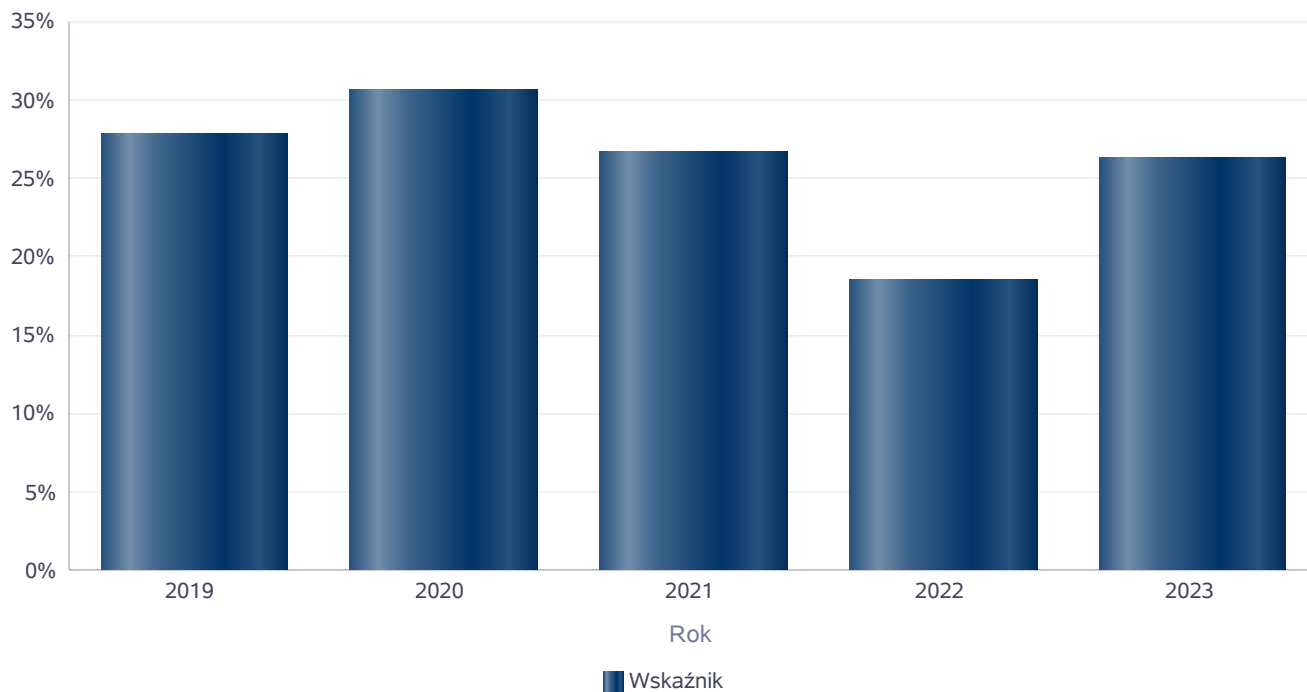
Wykres prezentuje liczbę osób bezrobotnych, liczbę bezrobotnych długotrwale oraz liczbę osób bezrobotnych z prawem do zasiłku, ogółem i w podziale na płeć.

Status	Powiat		Województwo		Polska	
	Kobiety	Mężczyźni	Kobiety	Mężczyźni	Kobiety	Mężczyźni
Osoby bezrobotne ogółem	334	244	27 191	19 340	413 294	371 950
Osoby bezrobotne z prawem do zasiłku	65	48	4 772	3 151	66 197	53 024
Osoby długotrwale bezrobotne	139	57	11 561	6 572	214 781	169 653



Wskaźnik bezrobocia wśród beneficjentów pomocy społecznej. Wskaźnik obliczany jako stosunek liczby osób w rodzinach korzystających z pomocy społecznej z powodu bezrobocia do liczby osób w rodzinach korzystających z pomocy ogółem.

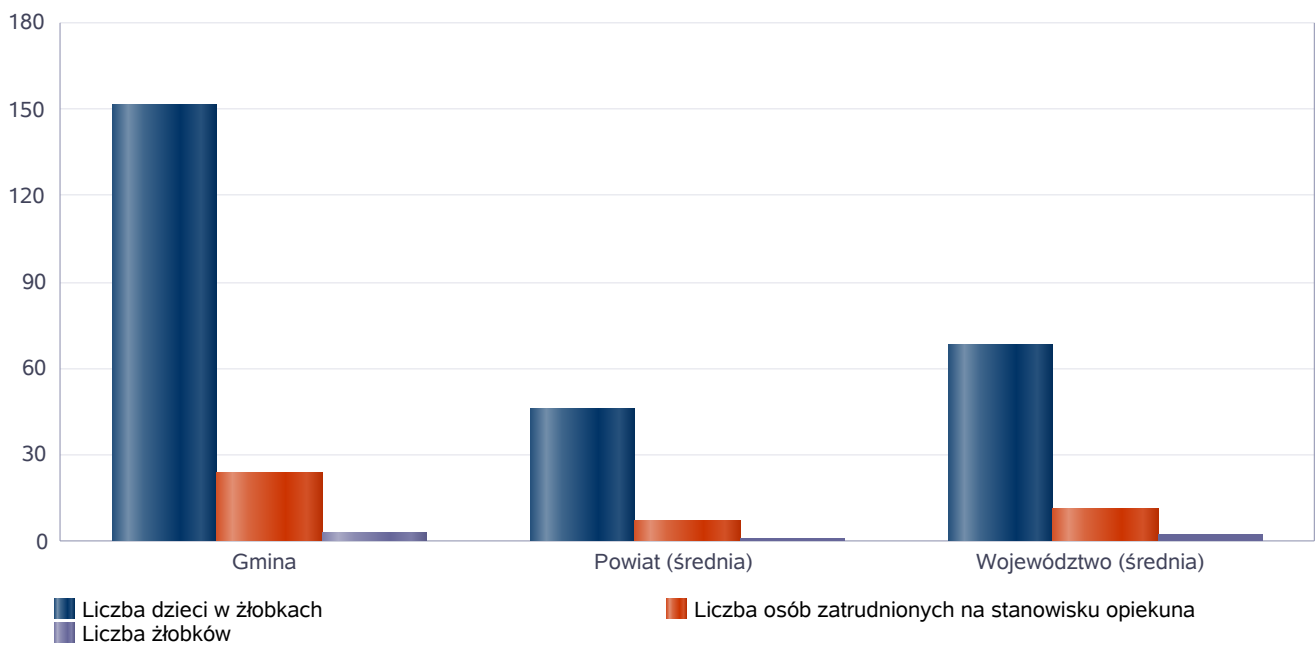
Rok	Wskaźnik
2019	28%
2020	31%
2021	27%
2022	19%
2023	26%



Liczba placówek i miejsc dla dzieci

Jednostka terytorialna	Miara	Wartość liczbową
Gmina	Liczba dzieci w żłobkach	151,00
Gmina	Liczba osób zatrudnionych na stanowisku opiekuna	24,00
Gmina	Liczba żłobków	3,00
Powiat (średnia)	Liczba dzieci w żłobkach	45,75
Powiat (średnia)	Liczba osób zatrudnionych na stanowisku opiekuna	7,00
Powiat (średnia)	Liczba żłobków	1,00
Województwo (średnia)	Liczba dzieci w żłobkach	67,83
Województwo (średnia)	Liczba osób zatrudnionych na stanowisku opiekuna	11,36
Województwo (średnia)	Liczba żłobków	2,18

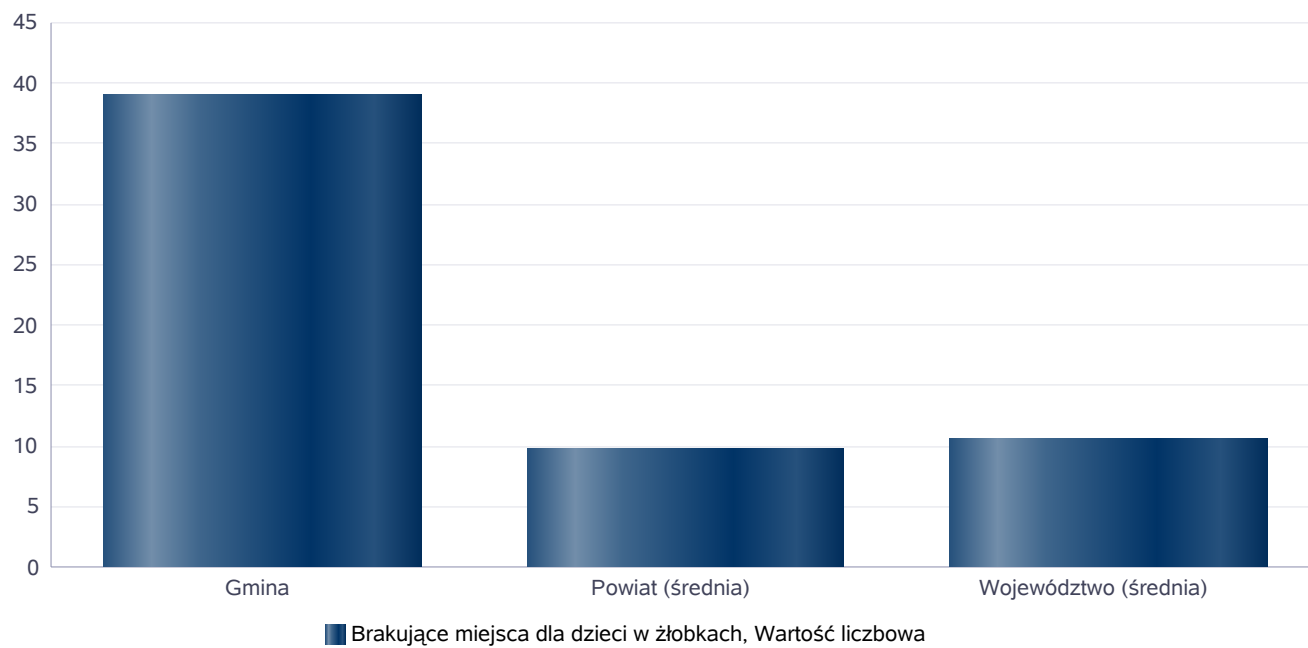
Infrastruktura opieki nad dziećmi



Liczba placówek i miejsc dla dzieci

Jednostka terytorialna	Miara	Wartość liczbową
Gmina	Brakujące miejsca dla dzieci w żłobkach	39,00
Powiat (średnia)	Brakujące miejsca dla dzieci w żłobkach	9,75
Województwo (średnia)	Brakujące miejsca dla dzieci w żłobkach	10,55

Infrastruktura opieki nad dziećmi



INFRASTRUKTURA SPOŁECZNA (stan na 31.XII)

WYSZCZEGÓLNIENIE		Rok 2022	Rok oceny 2023	Prognoza 2024*
INFRASTRUKTURA SPOŁECZNA				
Liczba mieszkań komunalnych w zasobie gminy	1	528	519	519
Liczba wniosków złożonych na mieszkanie komunalne z zasobów gminy	2	19	16	16
w tym z wiersza 1: Liczba mieszkań socjalnych (lokali)	3	13	13	13
Liczba oczekujących na mieszkanie socjalne	4	4	2	2
Liczba wyroków eksmisyjnych bez wskazania lokalu socjalnego	5	0	0	0
Liczba klubów i innych miejsc spotkań dla seniorów	6	4	5	5
Liczba hospicjów	7	0	0	0
Liczba ośrodków dla cudzoziemców	8	X	X	X

* Wielkość prognozy nie dotyczy wartości przyrostu lub spadku. W przypadku braku możliwości oszacowania wielkości liczbowych dla prognozy należy wpisać liczby odpowiadające danym z kolumny "Rok oceny 2023". Niniejsza instrukcja dotyczy wypełniania wszystkich tabel OZPS.

3. Dane o korzystających z pomocy i wsparcia

Pomoc i wsparcie w gminie Międzychód z pomocy społecznej w 2023 roku uzyskało 1827 osób. W roku oceny pomoc i wsparcie w gminie Międzychód na podstawie wydanych decyzji uzyskało 364 osoby. W roku oceny, w stosunku do 2022 roku, łączna liczba osób korzystających z pomocy i wsparcia zmniejszyła się o 72 osoby.

W wieku produkcyjnym liczba osób korzystających z pomocy społecznej w roku oceny wg liczby wypłaconych świadczeń ogółem wyniosła 224, z czego 94 stanowiły kobiety, a 130 mężczyźni. Natomiast w wieku poprodukcyjnym to 72 osoby, z czego 53 to kobiety, a 19 mężczyźni. 85 osób to osoby w wieku 0-17 lat, z czego 40 stanowiły kobiety, a 45 mężczyźni.

Z pracy socjalnej ogółem w roku oceny skorzystało 135 rodzin.

Liczba rodzin i liczba osób w rodzinach korzystających z pomocy społecznej w 2023 roku wyglądała następująco :
- 346 rodzin i 629 osób w tych rodzinach.

Liczba świadczeń pieniężnych wyniosła w roku 2023 - 1.292.
Natomiast liczba świadczeń niepieniężnych wyniosła 25.308.

Liczba osób korzystających ze świadczeń pieniężnych w roku oceny wyniosła - 194 co stanowi spadek w stosunku do roku o 12 osób, a liczba osób korzystających ze świadczeń niepieniężnych wyniosła 228, co stanowi również spadek o 2 osoby.

Liczba rodzin, które korzystały w roku 2023 ze świadczeń pieniężnych wyniosła 192. Stanowi to zatem spadek o 9 rodzin. Natomiast liczba rodzin, które skorzystały ze świadczeń niepieniężnych wzrosła o 4 rodziny w stosunku do roku poprzedniego i wyniosła 183.

Ogółem w roku oceny 190 rodzin jednoosobowych skorzystało ze świadczeń z pomocy społecznej, w tym 129 rodzin ze świadczeń pieniężnych, a 113 ze świadczeń niepieniężnych.

Natomiast ogółem 105 rodzin wieloosobowych skorzystało z pomocy w formie świadczeń z pomocy społecznej, z czego 64 ze świadczeń pieniężnych, a 69 ze świadczeń niepieniężnych.

W gminie Międzychód najczęściej występującymi przyczynami trudnej sytuacji życiowej osób i rodzin a jednocześnie powodami ubiegania się o pomoc społeczną, wskazanymi przez ośrodki pomocy społecznej w 2023 roku było kolejno:

- długotrwała lub ciężka choroba - 211,
- niepełnosprawność - 177,
- ubóstwo - 134,
- bezrobocie - 68,
- bezradność w sprawach opiekuńczych - wychowawczych i prowadzenia gospodarstwa domowego - ogółem - 58.

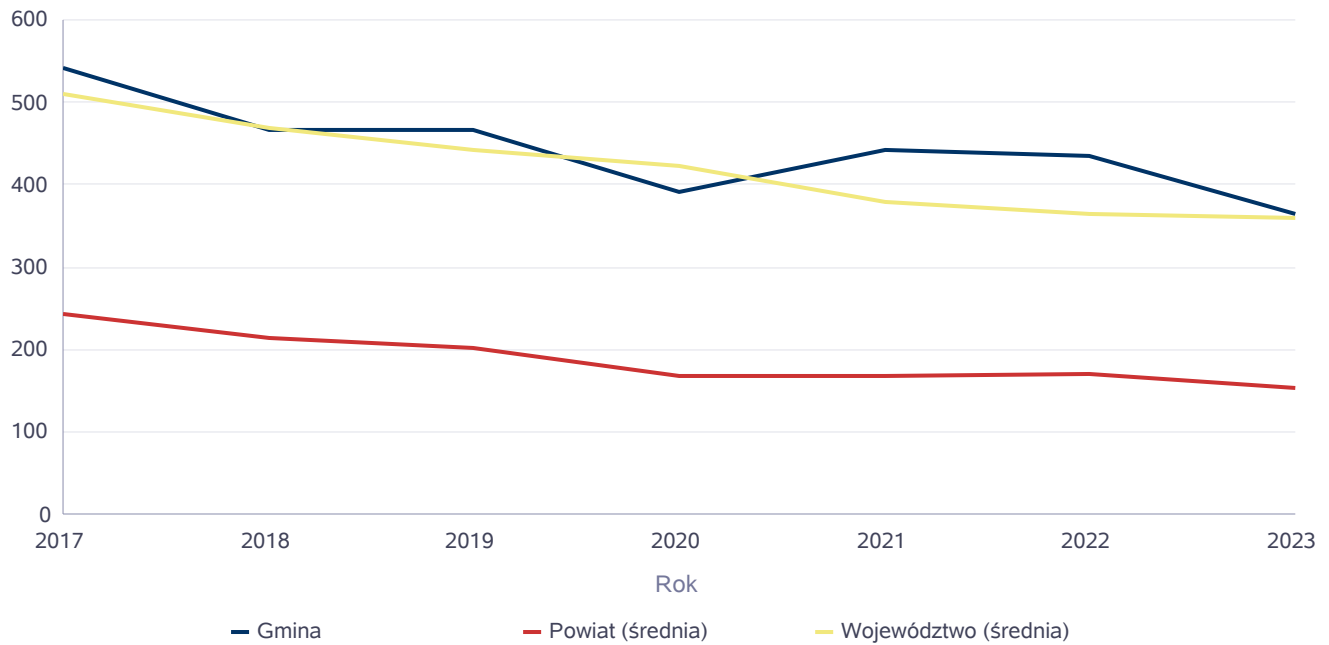
Z pomocy w formie usług opiekuńczych w roku oceny skorzystało 55 osób, więc liczba ta wzrosła o 13 osób w stosunku do roku poprzedniego.

Poniżej prezentujemy w formie graficznej i tabelarycznej szczegółowe dane dotyczące: liczby rodzin i osób w rodzinach korzystających z pomocy społecznej w podziale na wiek i płeć, wskaźnika deprivacji lokalnej, liczby długotrwale korzystających z pomocy społecznej w podziale na płeć i grupy wiekowe, liczby osób i rodzin korzystających ze świadczeń pieniężnych i niepieniężnych, liczby osób korzystających z usług opiekuńczych i specjalistycznych usług opiekuńczych dla osób z zaburzeniami psychicznymi, liczby rodzin korzystających z poradnictwa specjalistycznego, wskaźnika pracy socjalnej, liczby rodzin korzystających z interwencji kryzysowej, wskaźnika kontraktu socjalnego w podziale na typy, wskaźnika projektów socjalnych.

Liczba osób korzystających ze świadczeń na podstawie wydanych decyzji

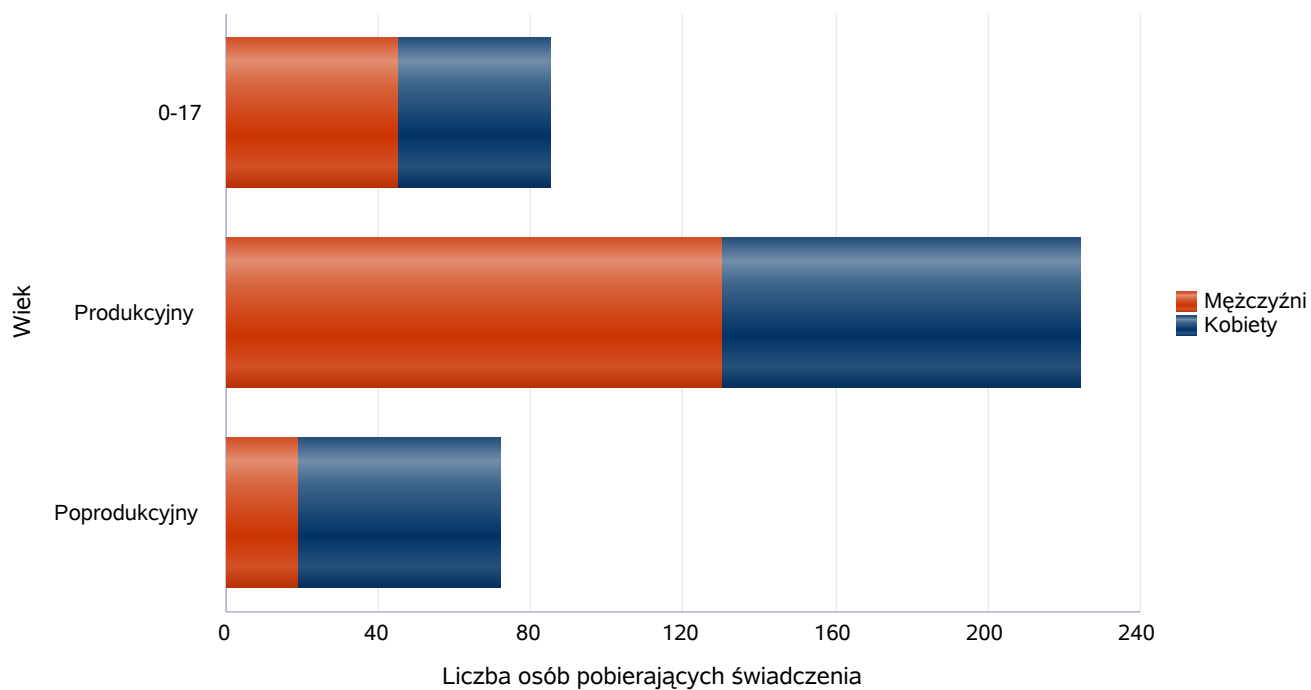
	Liczba świadczeniobiorców						
	2017	2018	2019	2020	2021	2022	2023
Gmina	542	467	467	392	441	436	364
Powiat (średnia)	244	214	201	167	169	170	154
Województwo (średnia)	510	468	442	422	379	364	359

Liczba świadczeniobiorców



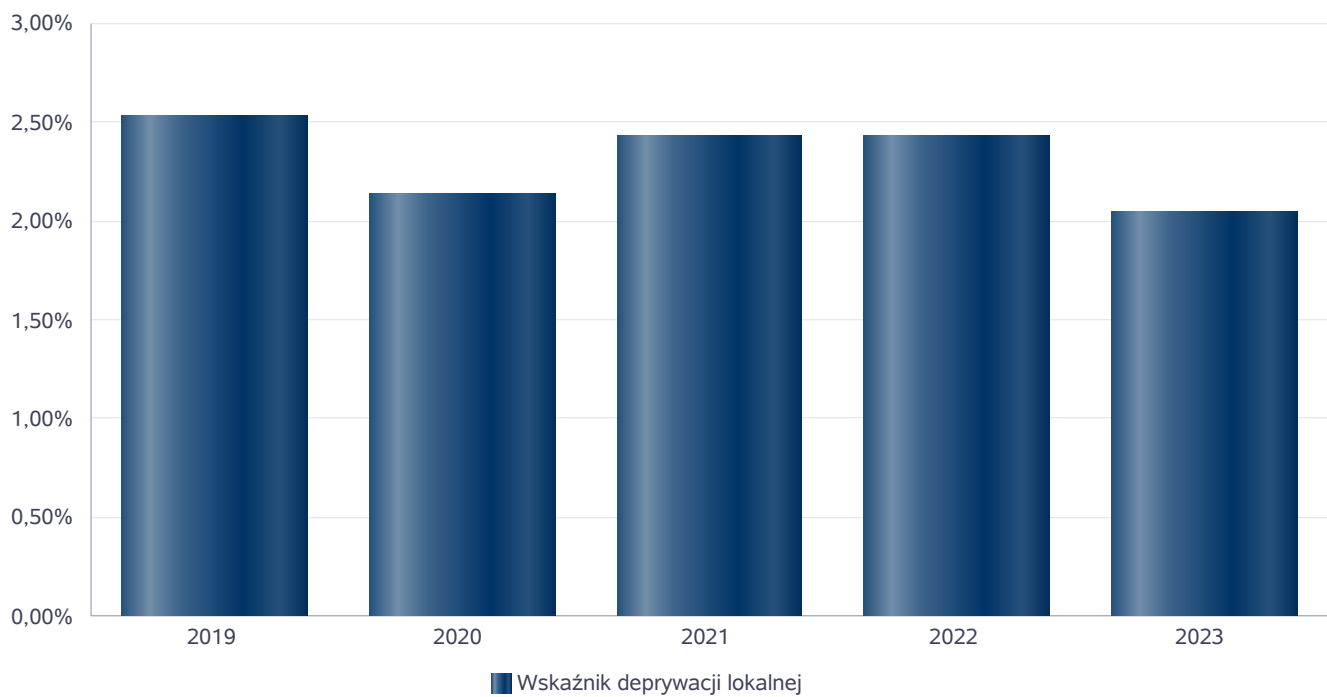
Liczba osób korzystających z pomocy społecznej w podziale na wiek i płeć wg liczby wypłaconych świadczeń

Grupa	Ogółem	Kobiety	Mężczyźni
0-17	85	40	45
Produkcyjny	224	94	130
Poprodukcyjny	72	53	19



Wskaźnik deprivacji lokalnej

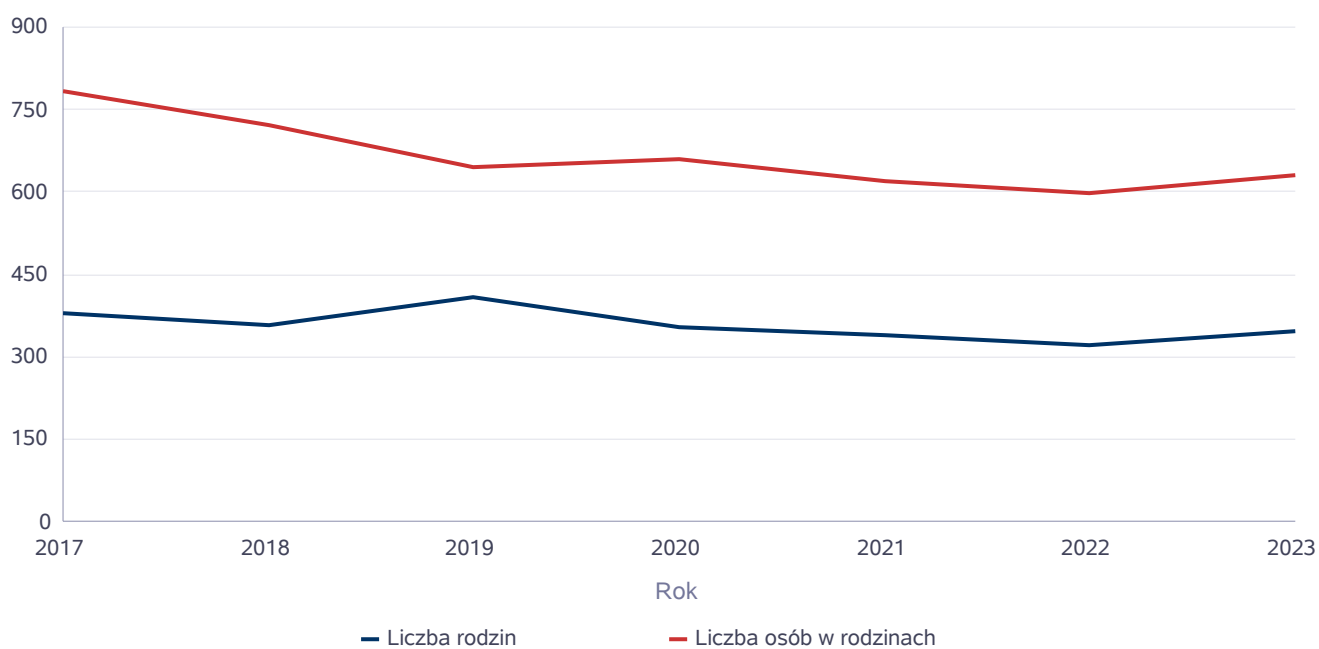
Rok	Wskaźnik deprivacji lokalnej
2019	2,53%
2020	2,13%
2021	2,43%
2022	2,43%
2023	2,04%



Liczba rodzin i liczba osób w rodzinach korzystających z pomocy społecznej

Rok	Liczba rodzin	Liczba osób w rodzinach
2017	381	783
2018	357	723
2019	408	644
2020	352	659
2021	339	620
2022	322	598
2023	346	629

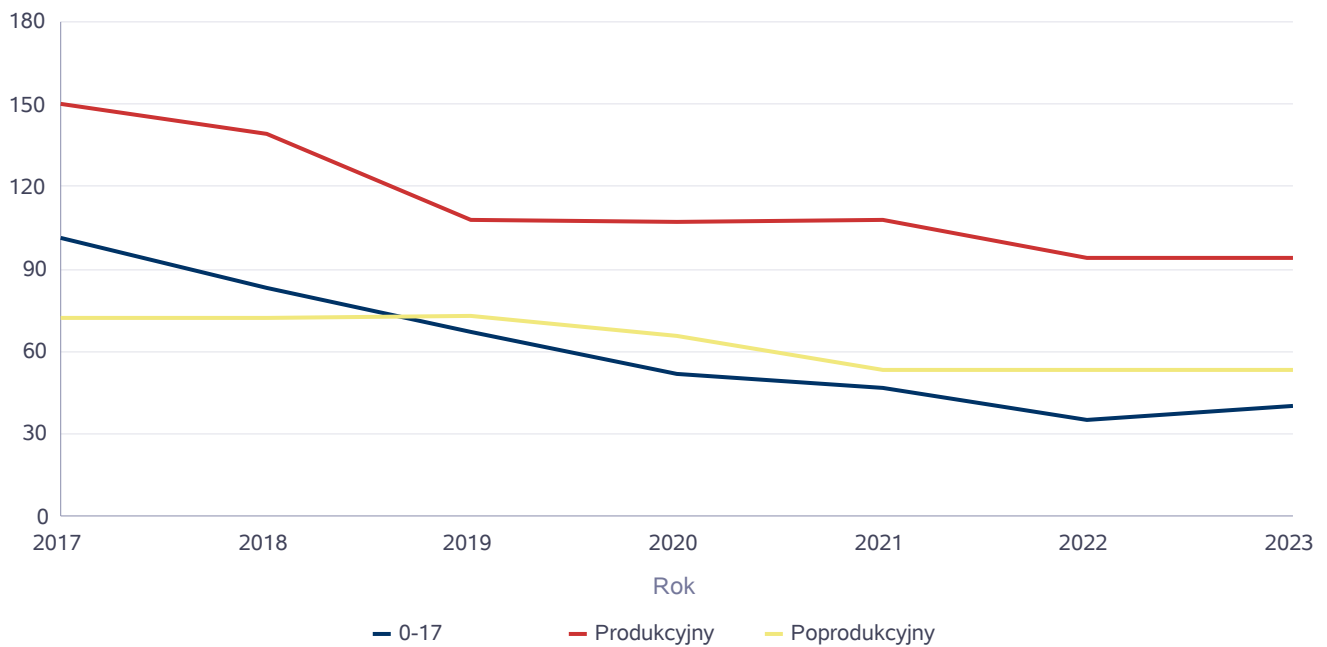
Korzystający z pomocy społecznej



Liczba kobiet korzystających z pomocy społecznej

Poziom	Wiek	Liczba kobiet korzystających z pomocy						
		2017	2018	2019	2020	2021	2022	2023
Międzychód	0-17	101	83	67	52	47	35	40
	Produkcyjny	150	139	108	107	108	94	94
	Poprodukcyjny	72	72	73	66	53	53	53
Powiat (średnia)	0-17	58	49	41	34	29	30	29
	Produkcyjny	89	79	66	62	61	61	59
	Poprodukcyjny	36	34	40	37	32	28	26
Województwo (średnia)	0-17	59	54	49	45	38	46	45
	Produkcyjny	182	170	144	137	121	130	97
	Poprodukcyjny	89	103	93	86	86	93	64

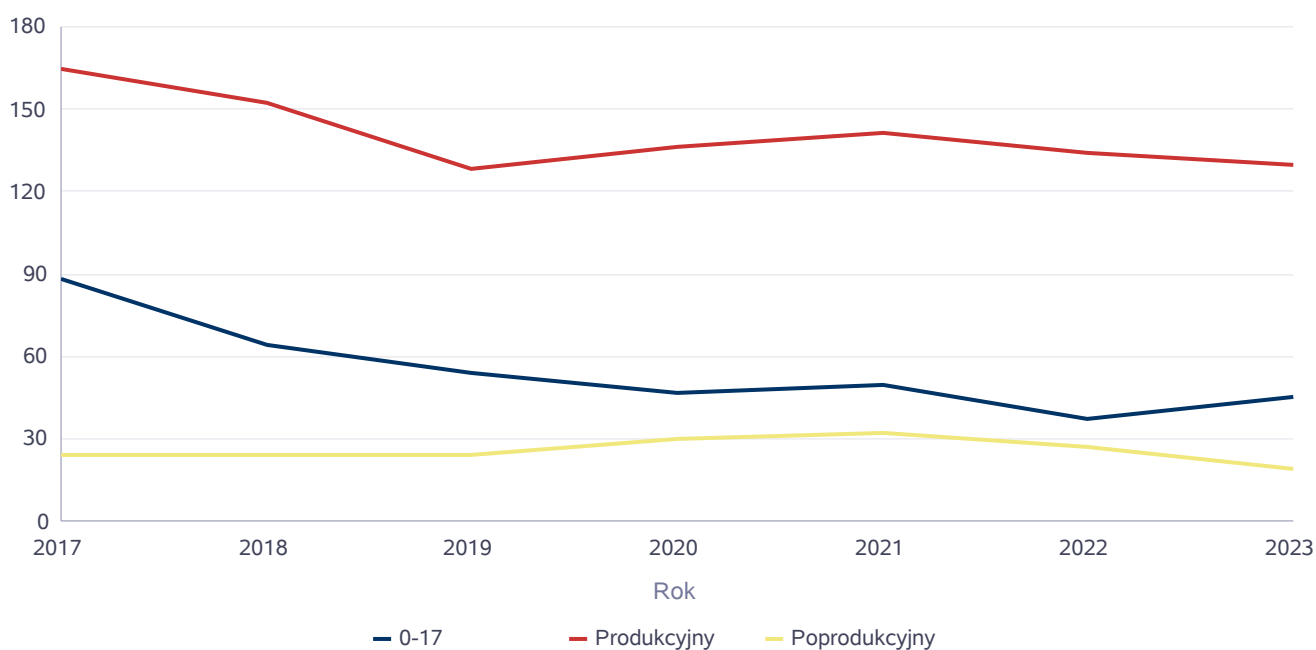
Liczba kobiet korzystających z pomocy



Liczba mężczyzn korzystających z pomocy społecznej

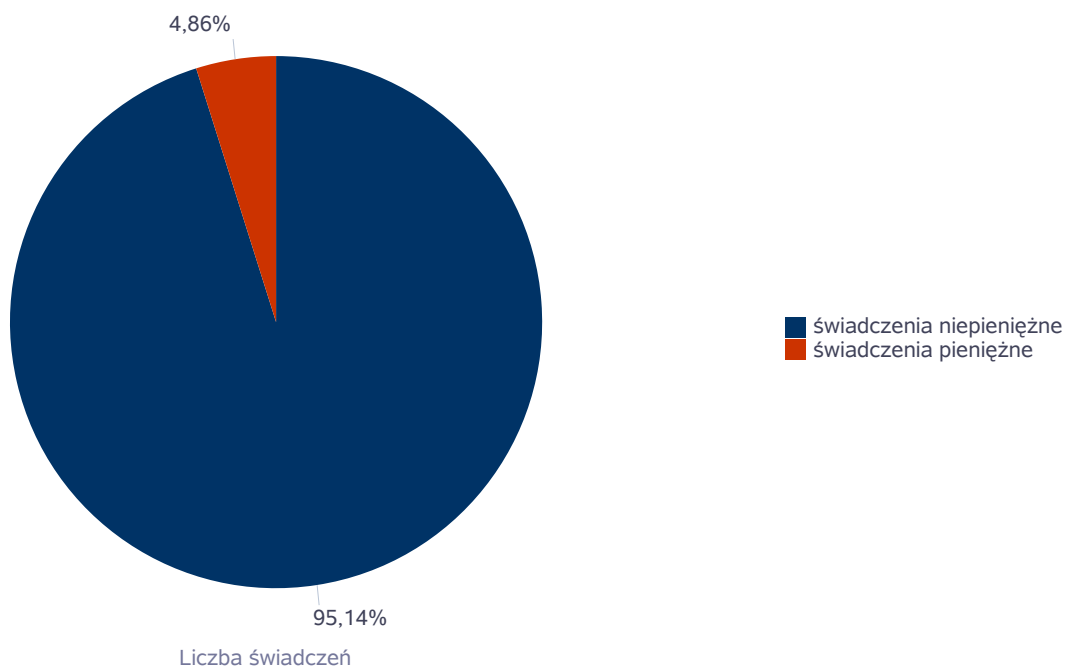
		Liczba mężczyzn korzystających z pomocy						
Poziom	Wiek	2017	2018	2019	2020	2021	2022	2023
Międzychód	0-17	88	64	54	47	50	37	45
	Produkcyjny	165	152	128	136	141	134	130
	Poprodukcyjny	24	24	24	30	32	27	19
Powiat (średnia)	0-17	52	44	37	31	31	29	33
	Produkcyjny	88	78	69	70	71	73	67
	Poprodukcyjny	11	11	14	15	16	13	10
Województwo (średnia)	0-17	63	58	53	49	40	49	49
	Produkcyjny	164	155	135	137	126	125	102
	Poprodukcyjny	27	31	28	28	28	31	22

Liczba mężczyzn korzystających z pomocy



Liczba świadczeń pieniężnych i niepieniężnych z pomocy społecznej

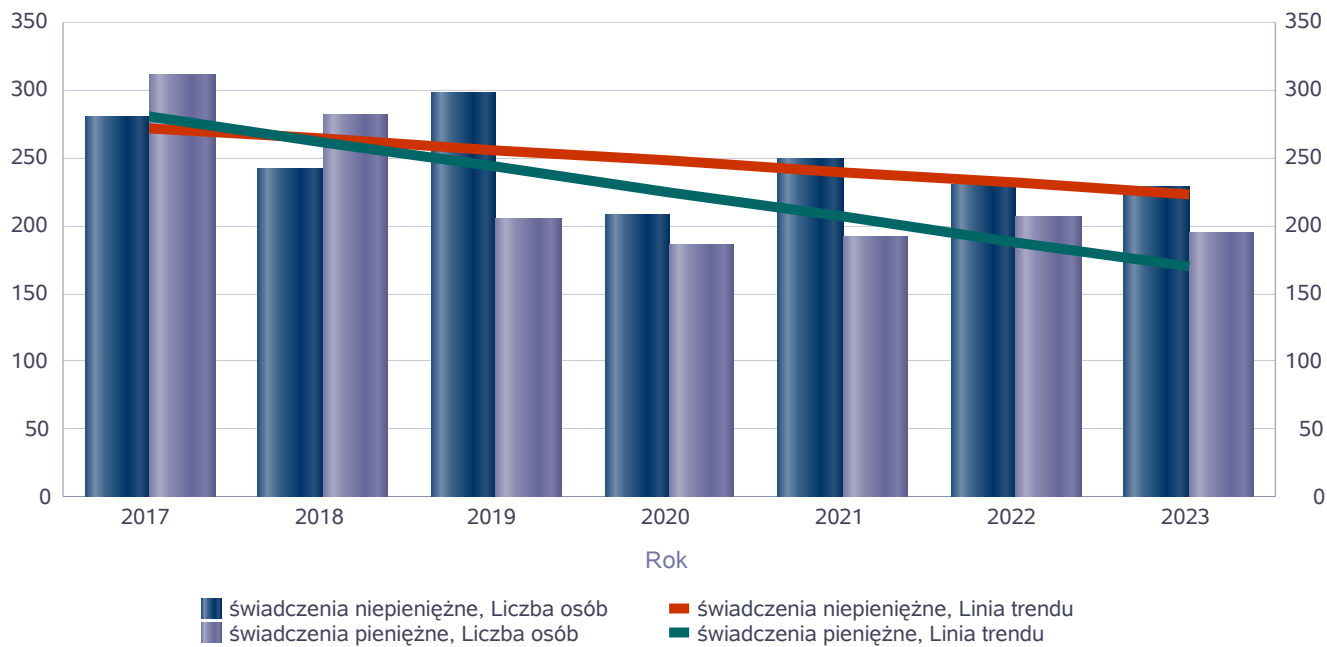
Rodzaj świadczenia	Liczba świadczeń
świadczenia niepieniężne	25 308
świadczenia pieniężne	1 292



Liczba osób korzystających ze świadczeń pieniężnych i niepieniężnych

Rodzaj świadczenia	Liczba osób						
	2017	2018	2019	2020	2021	2022	2023
świadczenia niepieniężne	280	242	298	207	249	230	228
świadczenia pieniężne	311	281	205	185	192	206	194

Liczba osób korzystających ze świadczeń pieniężnych i niepieniężnych

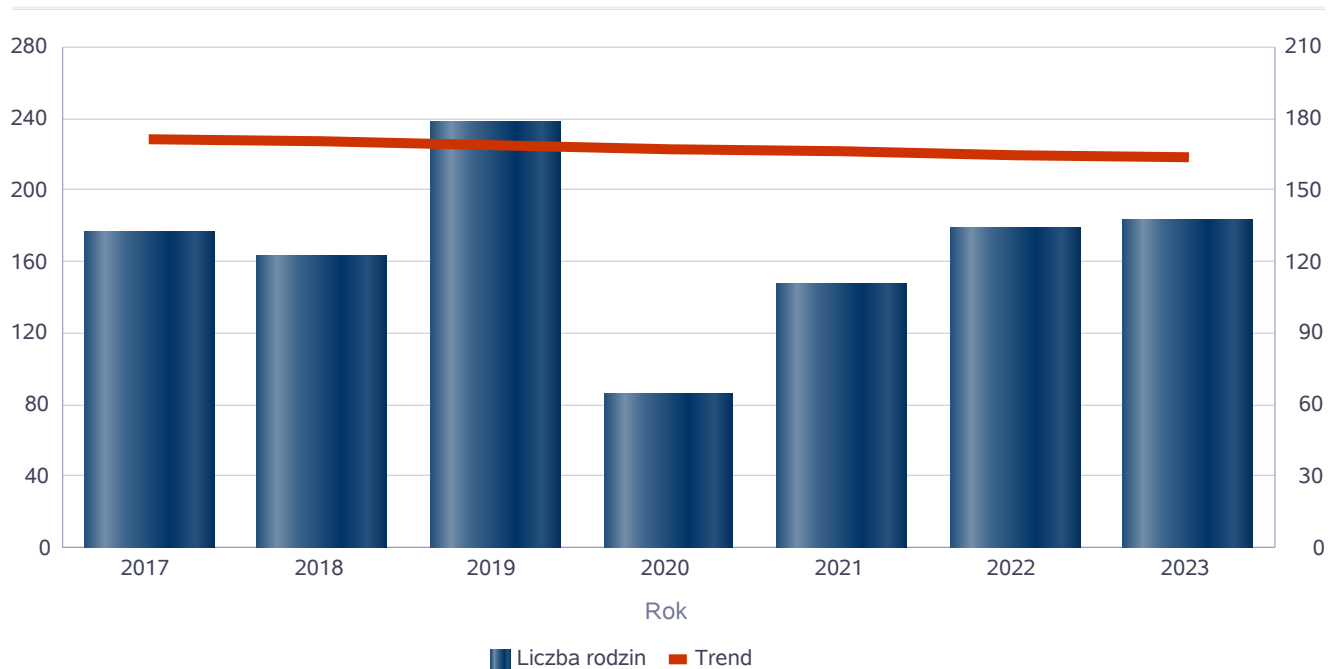


Liczba rodzin korzystających ze świadczeń pieniężnych i niepieniężnych

Rodzaj świadczenia	Liczba rodzin						
	2017	2018	2019	2020	2021	2022	2023
świadczenia niepieniężne	176	163	238	86	147	179	183
świadczenia pieniężne	299	274	195	180	192	201	192

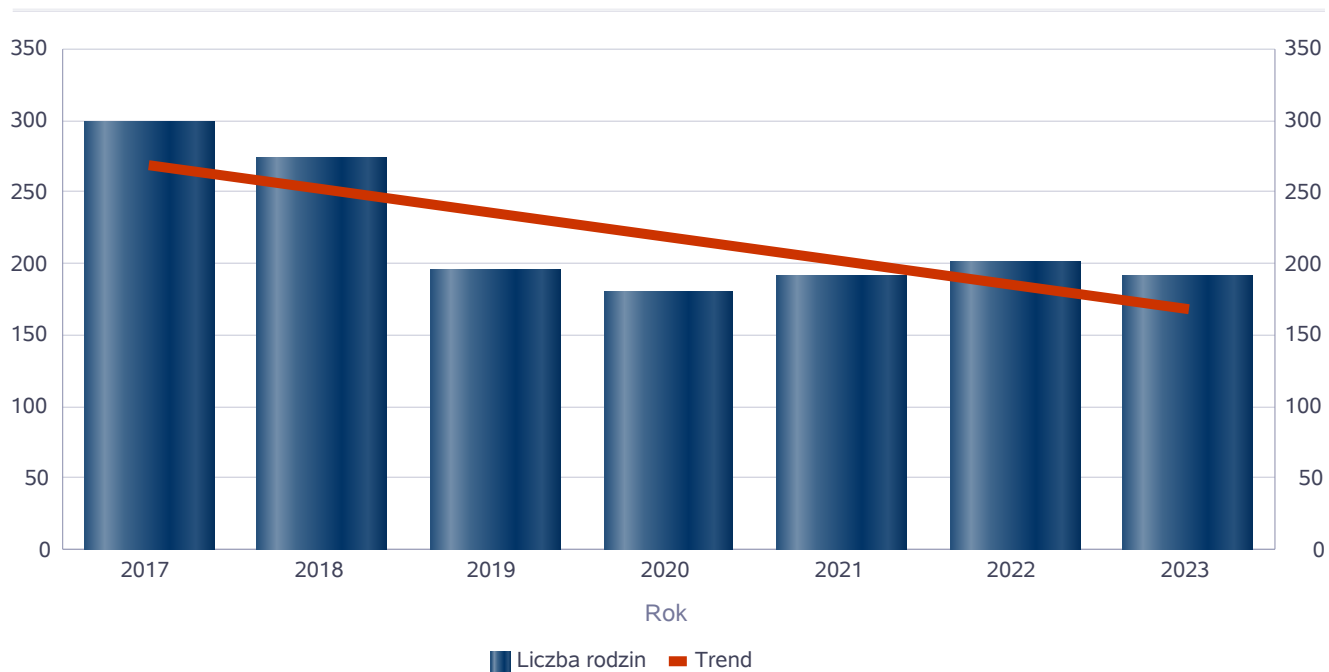
świadczenia niepieniężne

Liczba rodzin



świadczenia pieniężne

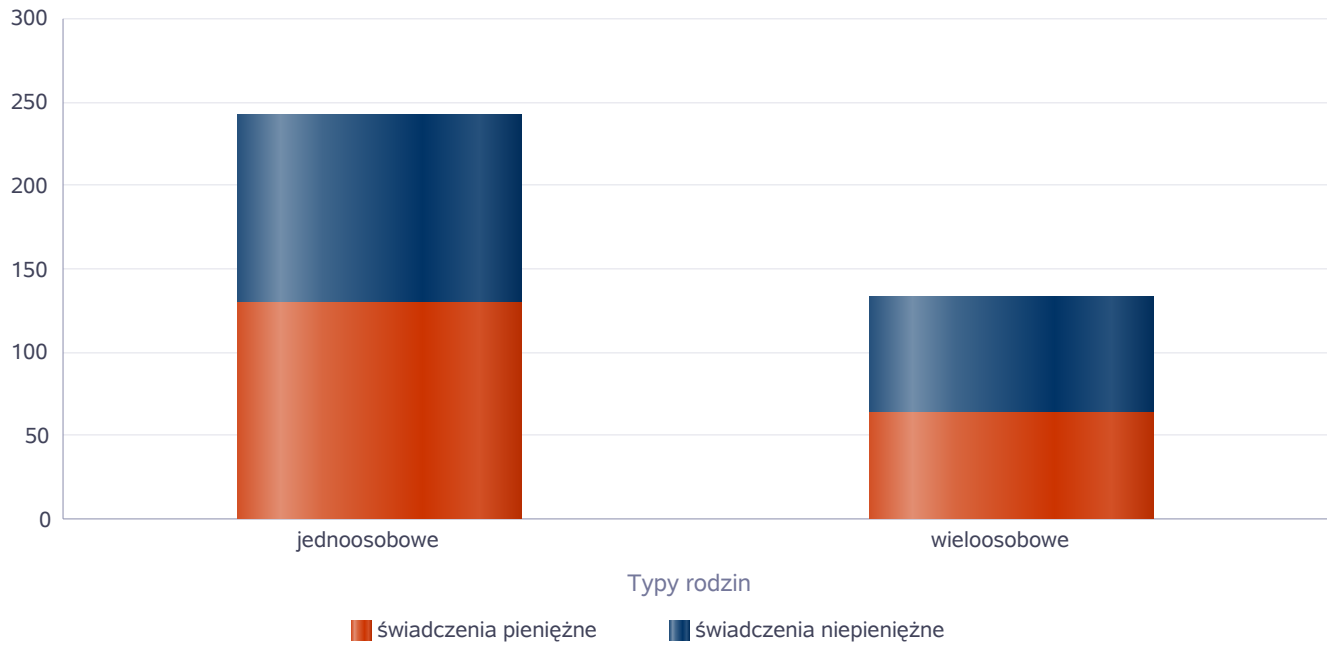
Liczba rodzin



Rodzaje świadczeń, z których korzystają poszczególne typy rodzin

Typy rodzin	Liczba rodzin pobierających świadczenia		
	Ogółem	Świadczenia pieniężne	Świadczenia niepieniężne
jednoosobowe	190	129	113
wieloosobowe	105	64	69

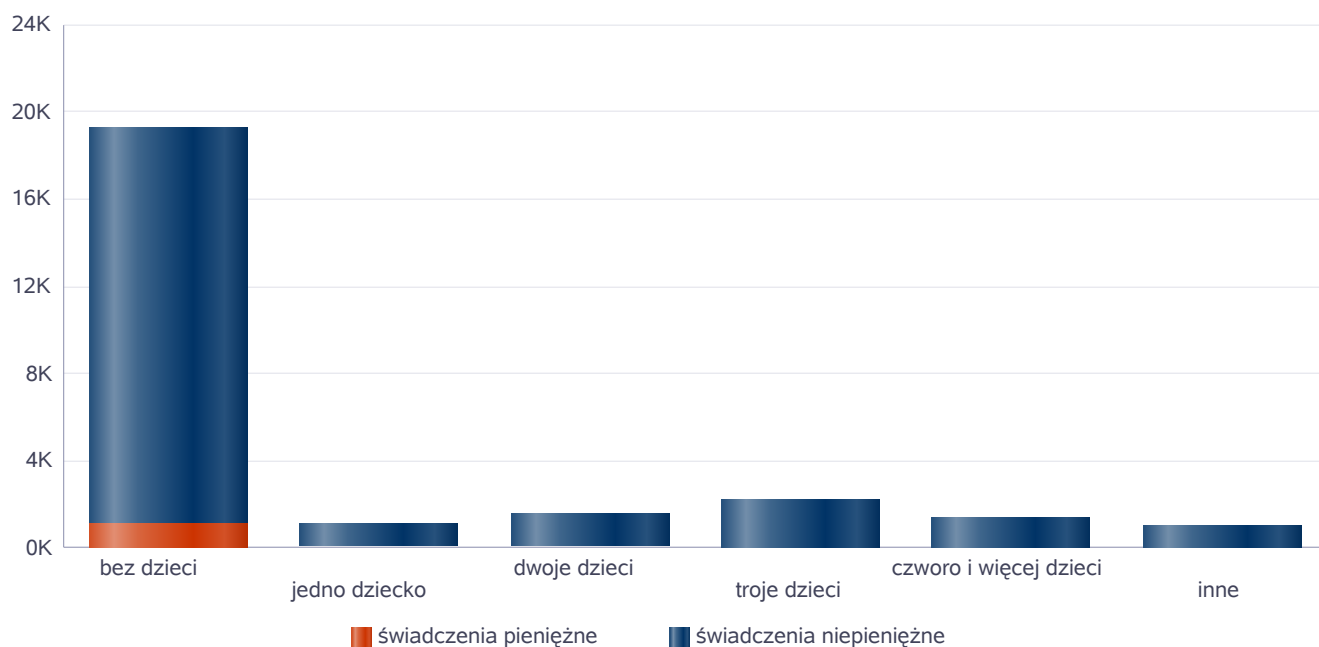
Liczba rodzin pobierających świadczenia



Rodzaje świadczeń, z których korzystają poszczególne typy rodzin ze względu na liczbę dzieci

Typ rodziny	Liczba świadczeń		
	Ogółem	Świadczenia pieniężne	Świadczenia niepieniężne
bez dzieci	19280	1082	18198
jedno dziecko	1151	72	1079
dwoje dzieci	1535	76	1459
troje dzieci	2216	31	2185
czworo i więcej dzieci	1387	25	1362
inne	1031	6	1025

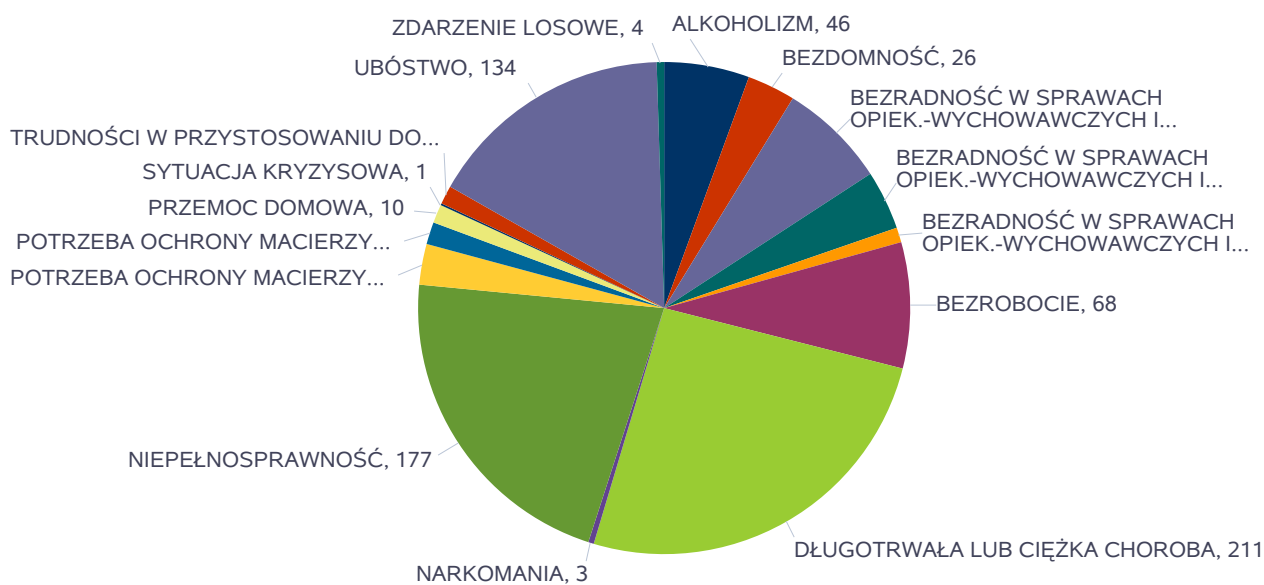
Liczba świadczeń



Powody udzielania pomocy rodzinom

Powody udzielenia pomocy i wsparcia - ranking	LICZBA RODZIN OGÓŁEM
DŁUGOTRWAŁA LUB CIĘŻKA CHOROBA	211
NIEPEŁNOSPRAWNOŚĆ	177
UBÓSTWO	134
BEZROBOCIE	68
BEZRADNOŚĆ W SPRAWACH OPIEK.-WYCHOWAWCZYCH I PROWADZENIA GOSPODARSTWA DOMOWEGO - OGÓŁEM	58
ALKOHOLIZM	46
BEZRADNOŚĆ W SPRAWACH OPIEK.-WYCHOWAWCZYCH I PROWADZENIA GOSPODARSTWA DOMOWEGO - OGÓŁEM - W TYM: RODZINY NIEPEŁNE	32
BEZDOMNOŚĆ	26
POTRZEBA OCHRONY MACIERZYŃSTWA	22
POTRZEBA OCHRONY MACIERZYŃSTWA - W TYM: POTRZEBA OCHRONY WIELODZIETNOŚCI	12
PRZEMOC DOMOWA	10
TRUDNOŚCI W PRZYSTOSOWANIU DO ŻYCIA PO ZWOLNIENIU Z ZAKŁADU KARNEGO	10
BEZRADNOŚĆ W SPRAWACH OPIEK.-WYCHOWAWCZYCH I PROWADZENIA GOSPODARSTWA DOMOWEGO - OGÓŁEM - W TYM: RODZINY WIELODZIETNE	8
ZDARZENIE LOSOWE	4
NARKOMANIA	3
SYTUACJA KRYZYSOWA	1

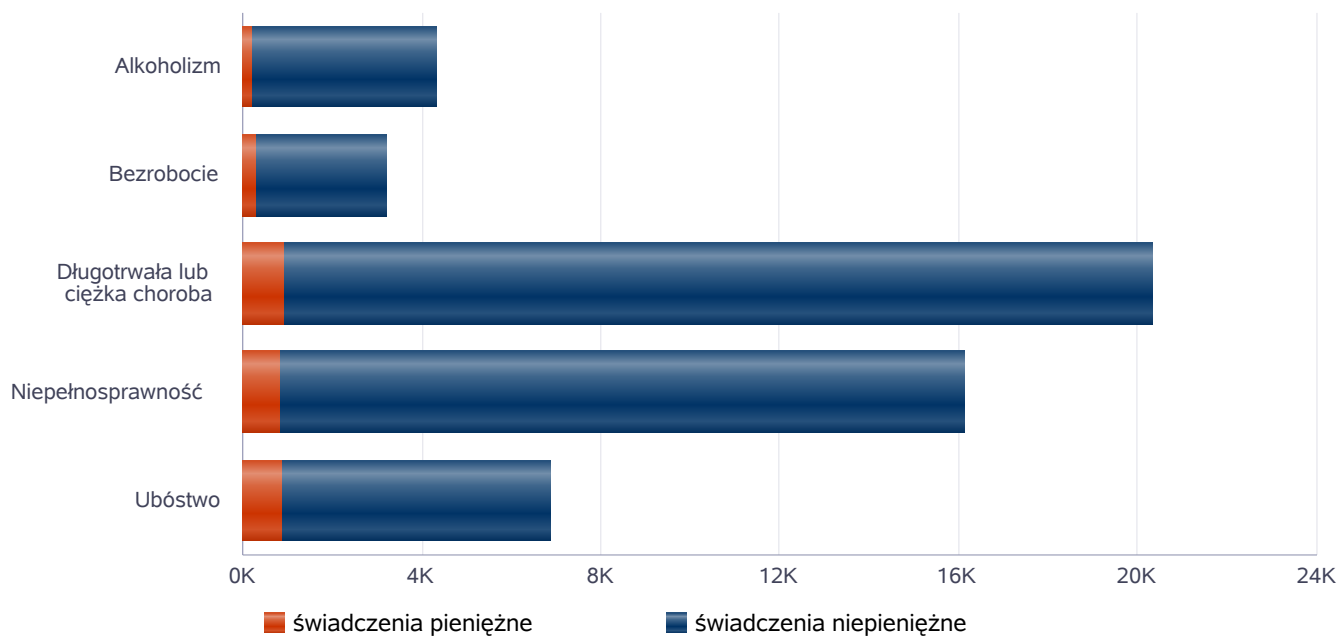
Powody udzielenia pomocy i wsparcia



Główne powody przyznania świadczeń w roku

Powód przyznania	Ogółem	Liczba świadczeń	
		świadczenia niepieniężne	świadczenia pieniężne
Długotrwała lub ciężka choroba	20 344	19 420	924
Niepełnosprawność	16 136	15 291	845
Ubóstwo	6 884	5 989	895
Alkoholizm	4 337	4 110	227
Bezrobocie	3 230	2 930	300

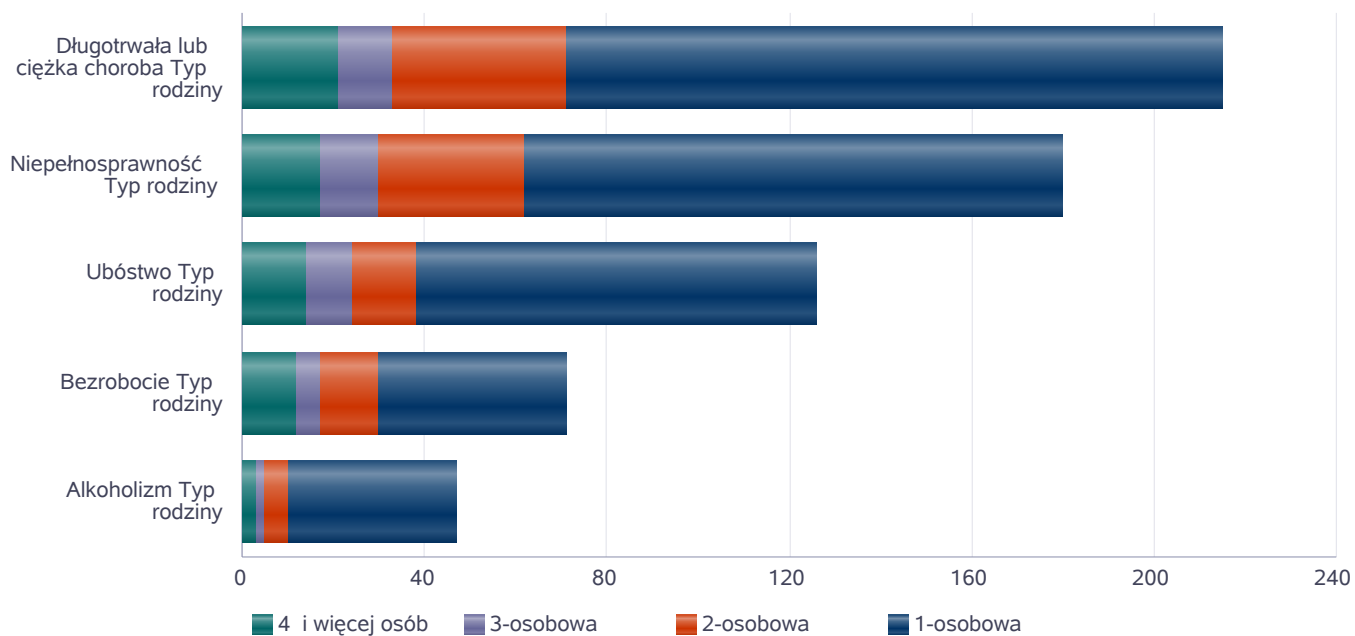
Liczba świadczeń



Główne powody przyznawania pomocy dla rodzin jednoosobowych i wieloosobowych

Powód przyznania	Ogółem	Typ rodziny			
		1-osobowa	2-osobowa	3-osobowa	4 i więcej osób
Długotrwała lub ciężka choroba	215	144	38	12	21
Niepełnosprawność	180	118	32	13	17
Ubóstwo	126	88	14	10	14
Bezrobocie	71	41	13	5	12
Alkoholizm	47	37	5	2	3

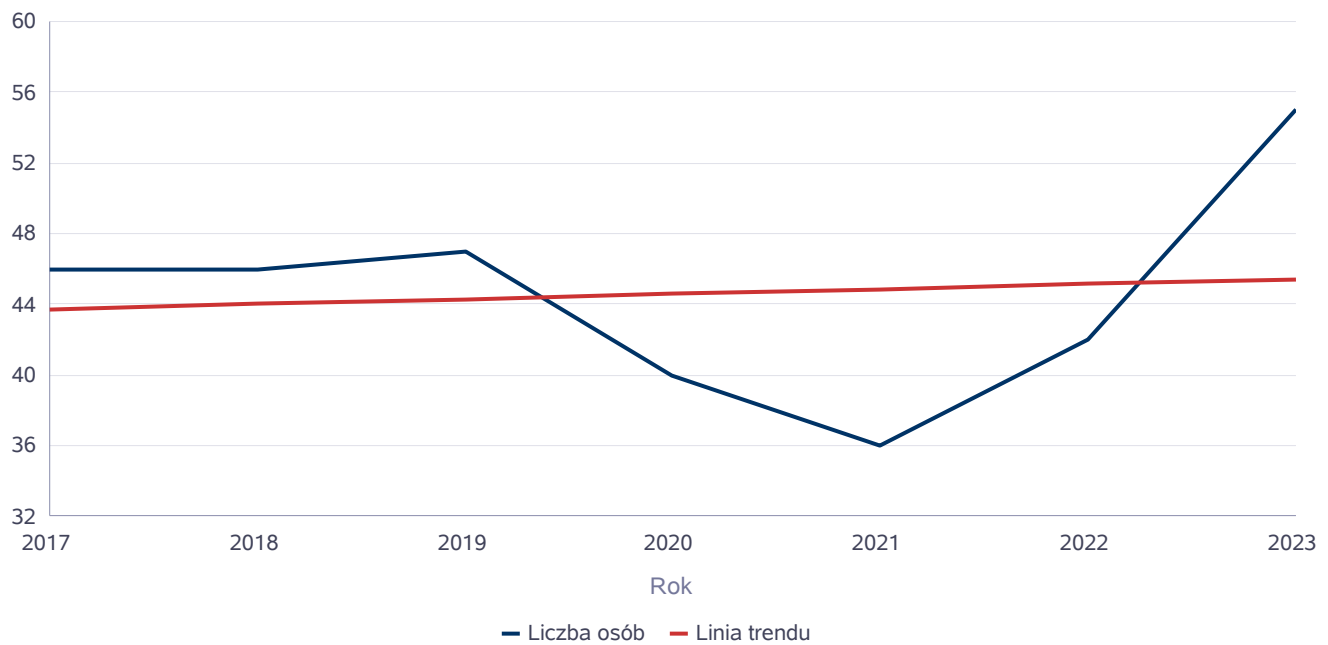
Liczba rodzin pobierających świadczenia wg powodów



Liczba osób korzystających z usług opiekuńczych

Rok	Liczba osób
2017	46
2018	46
2019	47
2020	40
2021	36
2022	42
2023	55

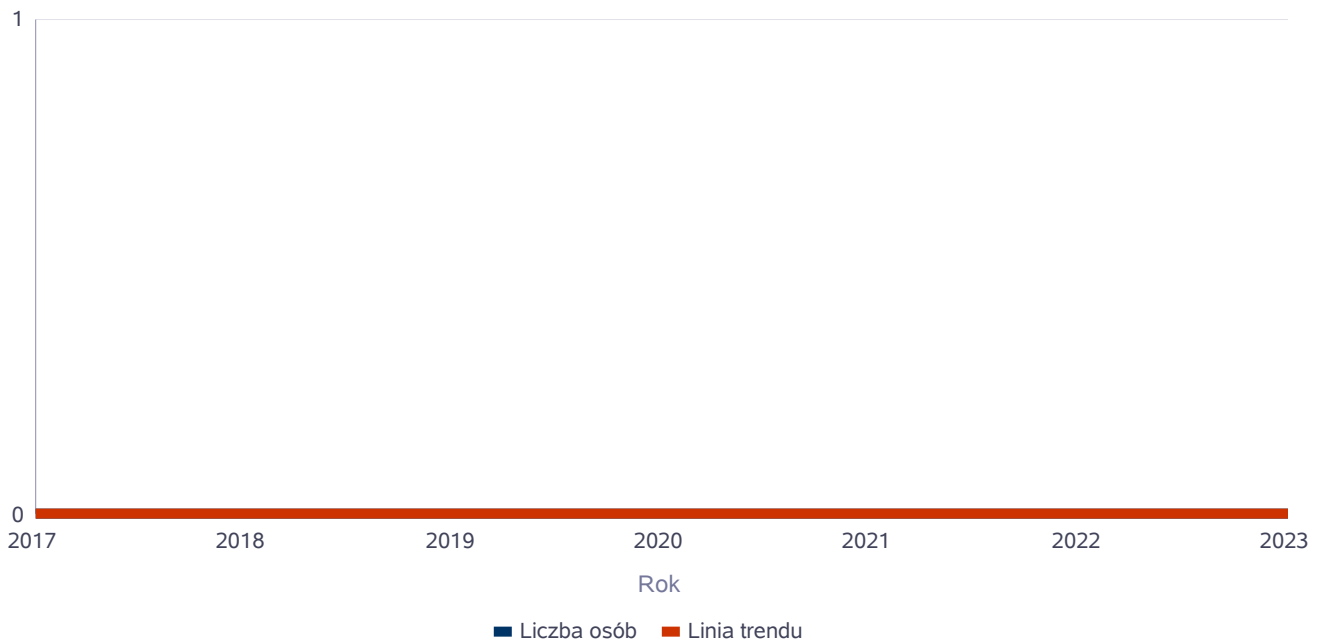
Liczba osób



Liczba osób korzystających ze specjalistycznych usług opiekuńczych

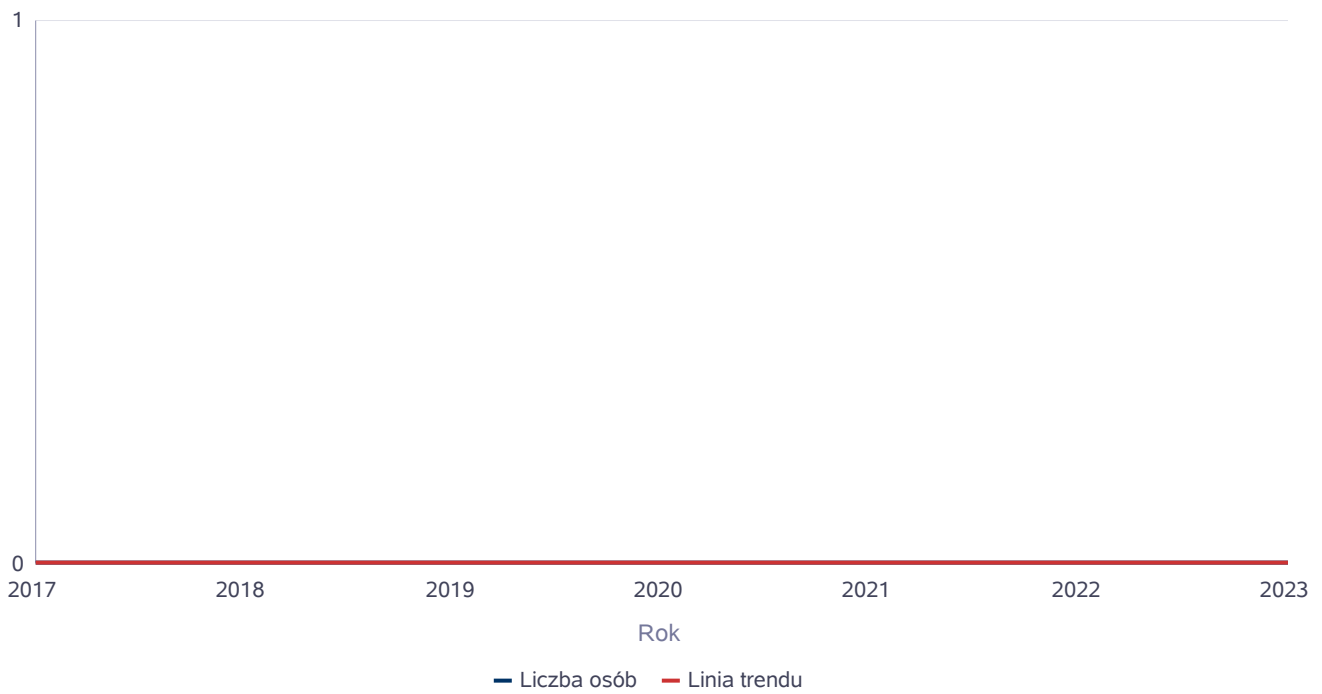
Rok	Liczba osób
2017	0
2018	0
2019	0
2020	0
2021	0
2022	0
2023	0

Liczba osób



Liczba osób korzystających z usług specjalistycznych opiekuńczych dla osób z zaburzeniami psychicznymi

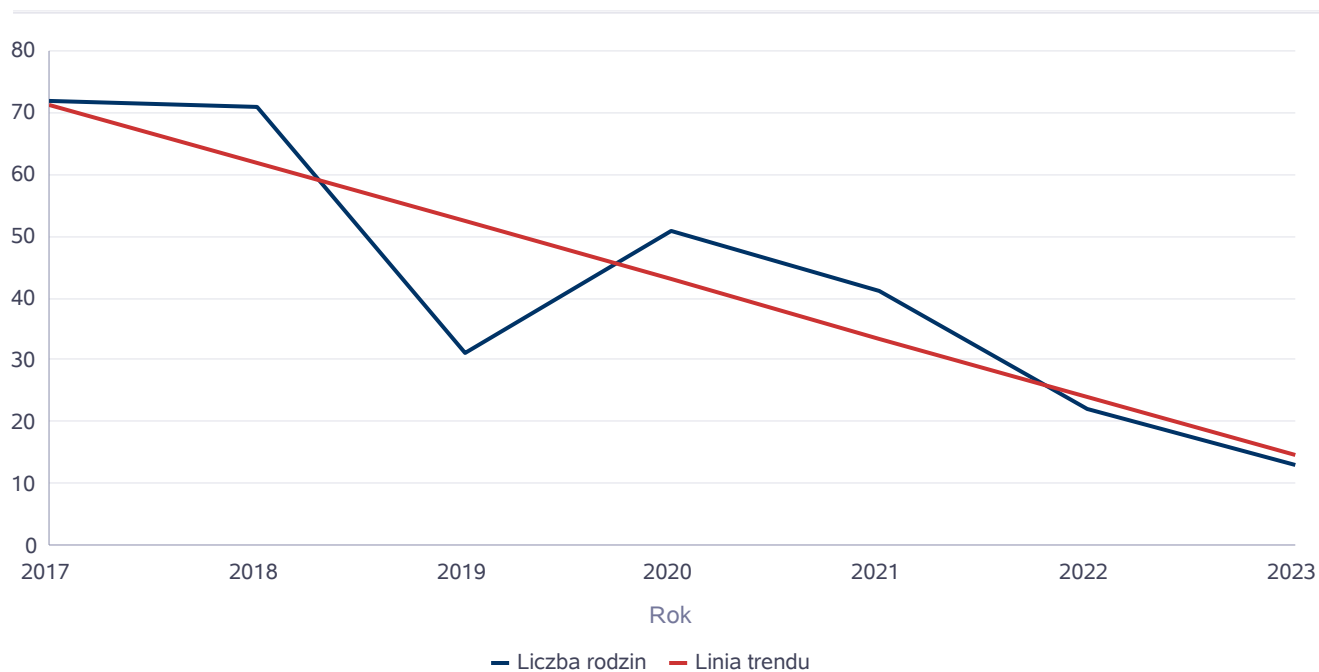
Rok	Liczba osób
2017	0
2018	0
2019	0
2020	0
2021	0
2022	0
2023	0



Liczba rodzin korzystających z poradnictwa specjalistycznego

Rodzaj	Liczba rodzin w latach						
	2017	2018	2019	2020	2021	2022	2023
Poradnictwo specjalistyczne	72	71	31	51	41	22	13

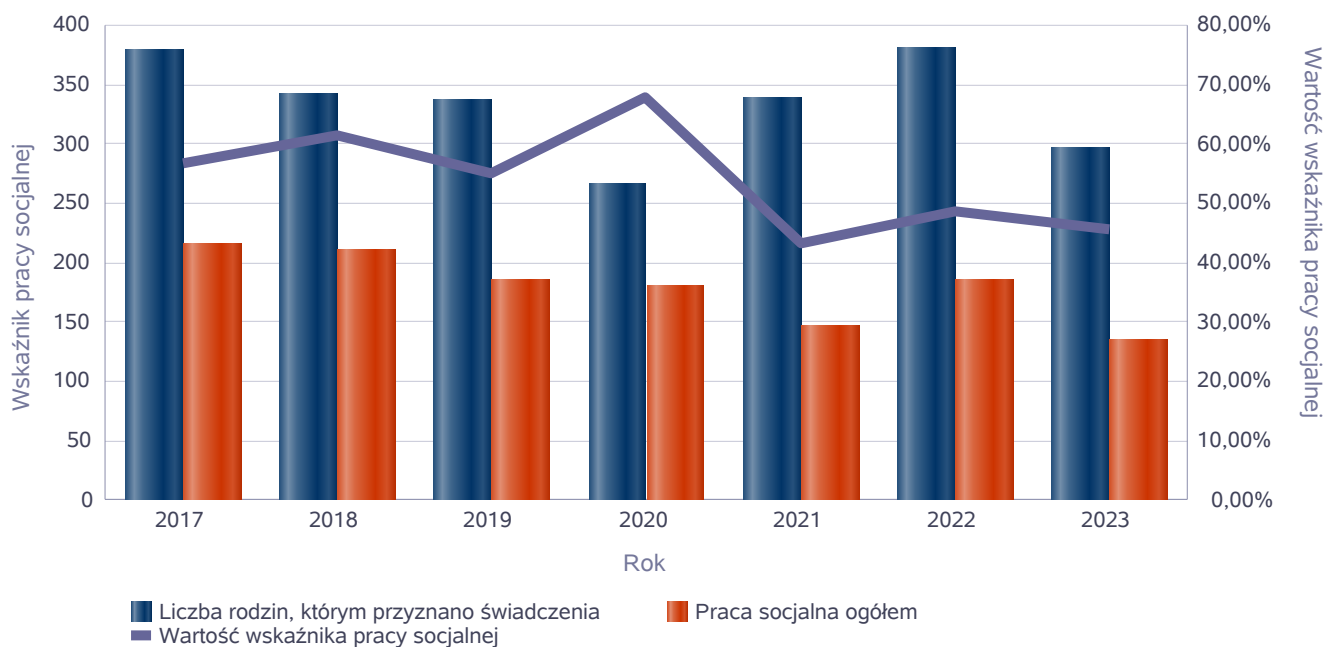
Liczba rodzin



Wskaźnik pracy socjalnej - wskaźnik obliczany jako stosunek liczby rodzin objętych pracą socjalną do rodzin osób, którym przyznano świadczenie pomnożony przez 100%

	2017	2018	2019	2020	2021	2022	2023
Wskaźnik pracy socjalnej	56,73%	61,40%	55,06%	67,67%	43,07%	48,68%	45,45%
Liczba rodzin, którym przyznano świadczenia	379	342	336	266	339	380	297
Praca socjalna ogółem	215	210	185	180	146	185	135

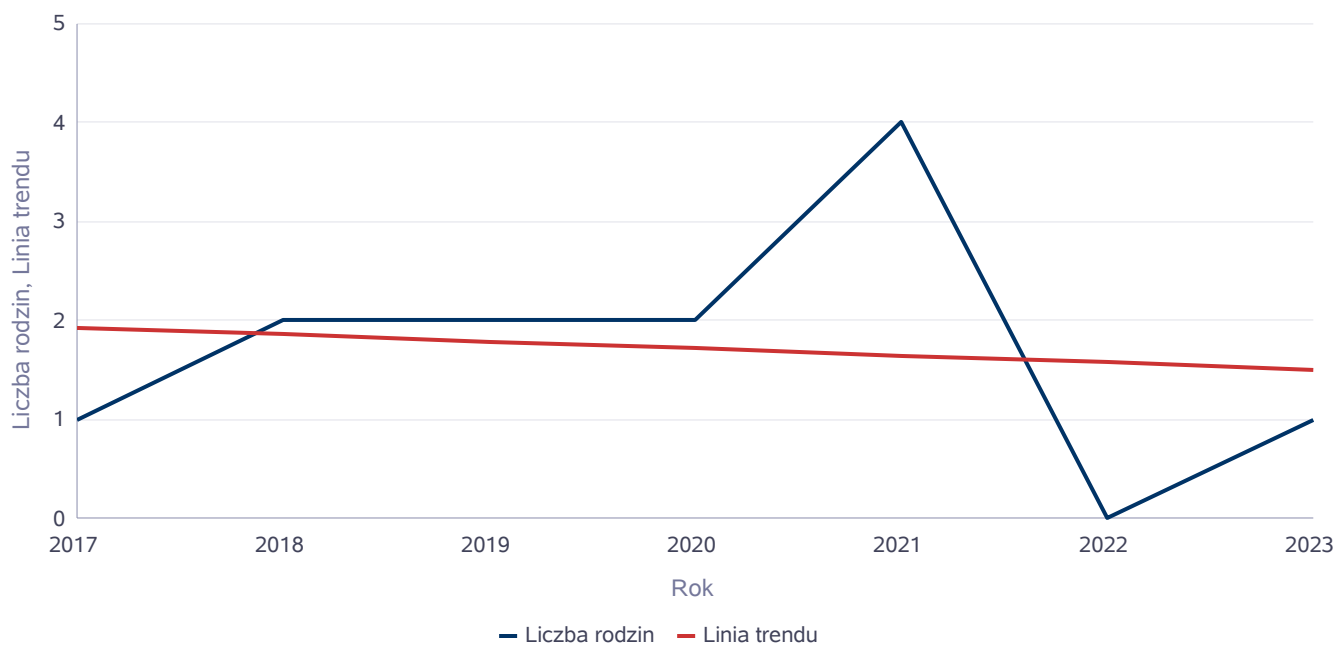
Wskaźnik pracy socjalnej



Liczba rodzin korzystających z interwencji kryzysowej

Udzielone świadczenia	Liczba rodzin						
	2017	2018	2019	2020	2021	2022	2023
Interwencja kryzysowa	1	2	2	2	4	0	1

Liczba rodzin korzystających z interwencji kryzysowej

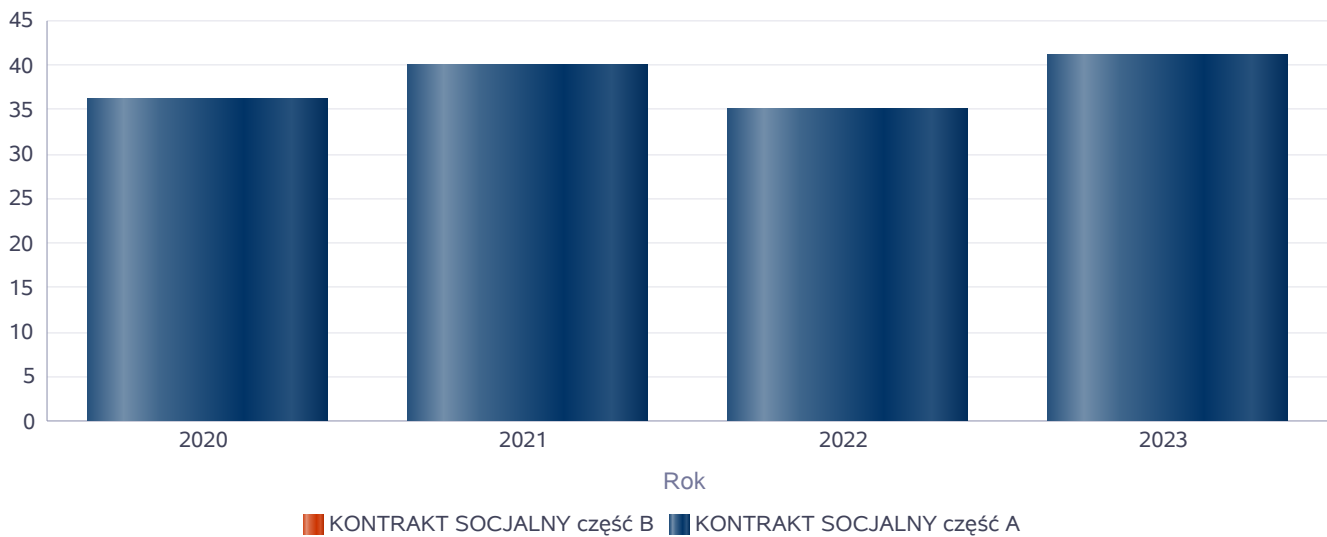


Kontrakt socjalny

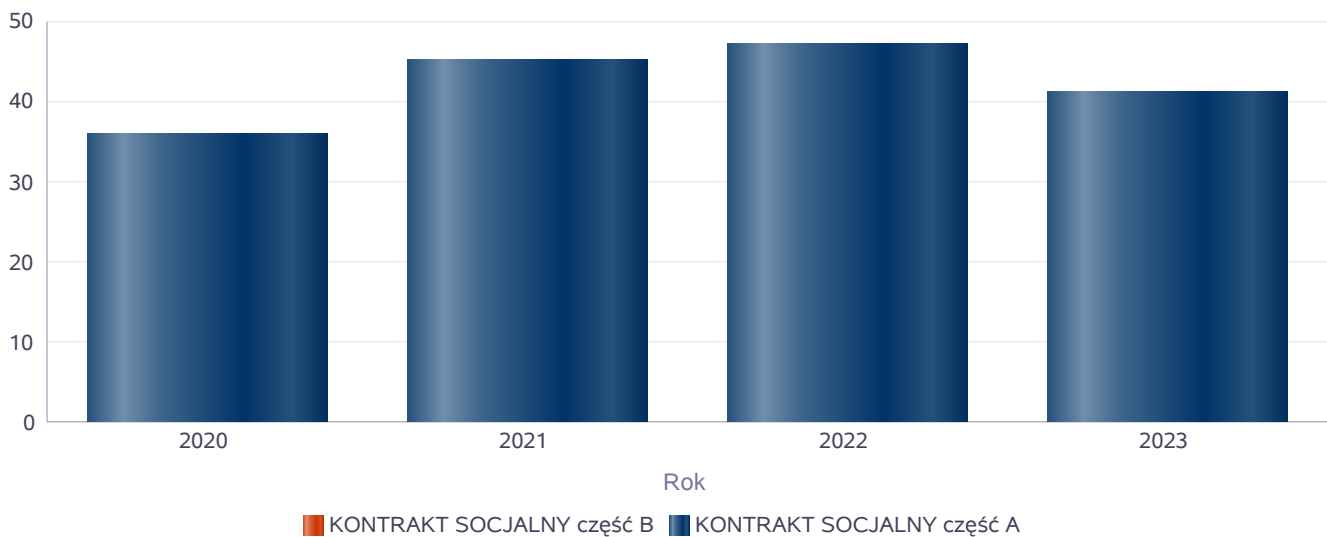
Wskaźnik obliczany jako udział osób objętych kontraktem socjalnym typu A i typu B w ogólnej liczbie osób nim objętych

Rok	Praca socjalna	Liczba kontraktów/projektów	Liczba osób objętych kontraktami/projektami socjalnymi
2020	KONTRAKT SOCJALNY część A	36	36
	KONTRAKT SOCJALNY część B	0	0
2021	KONTRAKT SOCJALNY część A	40	45
	KONTRAKT SOCJALNY część B	0	0
2022	KONTRAKT SOCJALNY część A	35	47
	KONTRAKT SOCJALNY część B	0	0
2023	KONTRAKT SOCJALNY część A	41	41
	KONTRAKT SOCJALNY część B	0	0

Liczba kontraktów/projektów

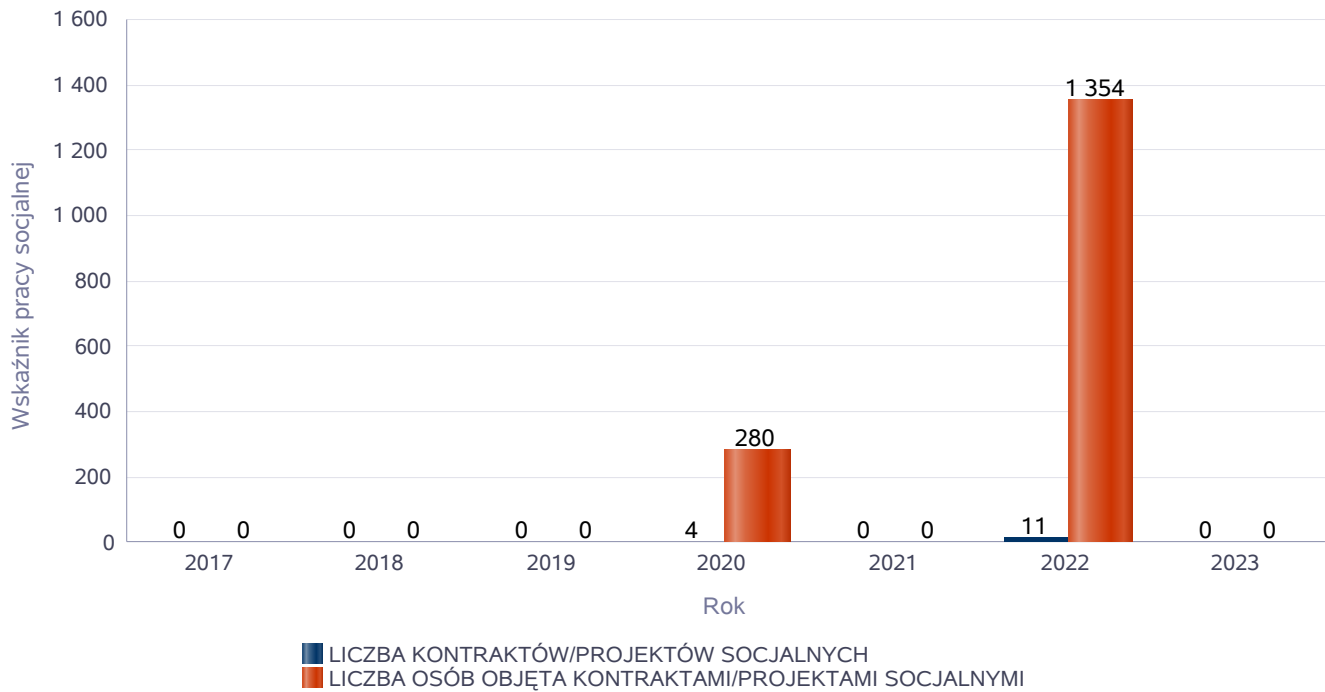


Liczba osób objętych kontraktami/projektami socjalnymi



Liczba projektów społecznych w odniesieniu do liczby osób nimi objętych

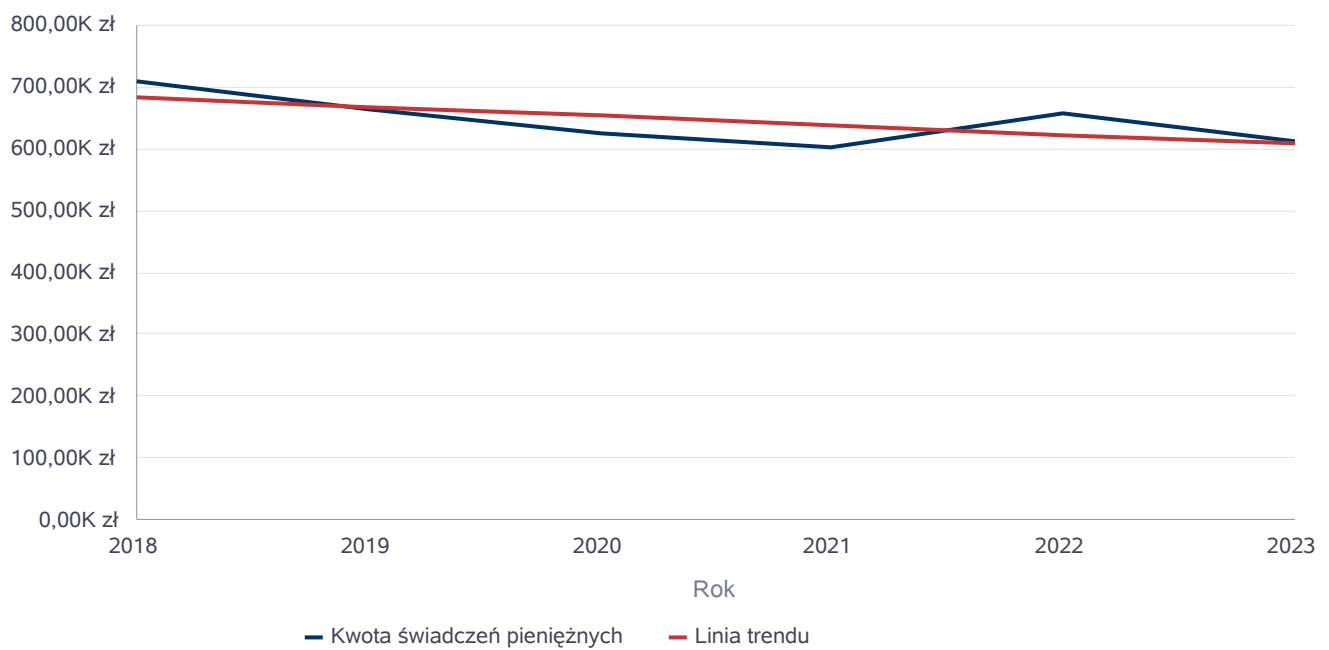
	2017	2018	2019	2020	2021	2022	2023
LICZBA KONTRAKTÓW/PROJEKTÓW SOCJALNYCH	0	0	0	4	0	11	0
LICZBA OSÓB OBJĘTA KONTRAKTAMI/PROJEKTAMI SOCJALNYMI	0	0	0	280	0	1 354	0



Świadczenia pieniężne z pomocy społecznej

Rok	Kwota świadczeń pieniężnych
2018	707 767,83 zł
2019	664 856,41 zł
2020	625 801,40 zł
2021	601 886,37 zł
2022	658 663,26 zł
2023	611 802,93 zł

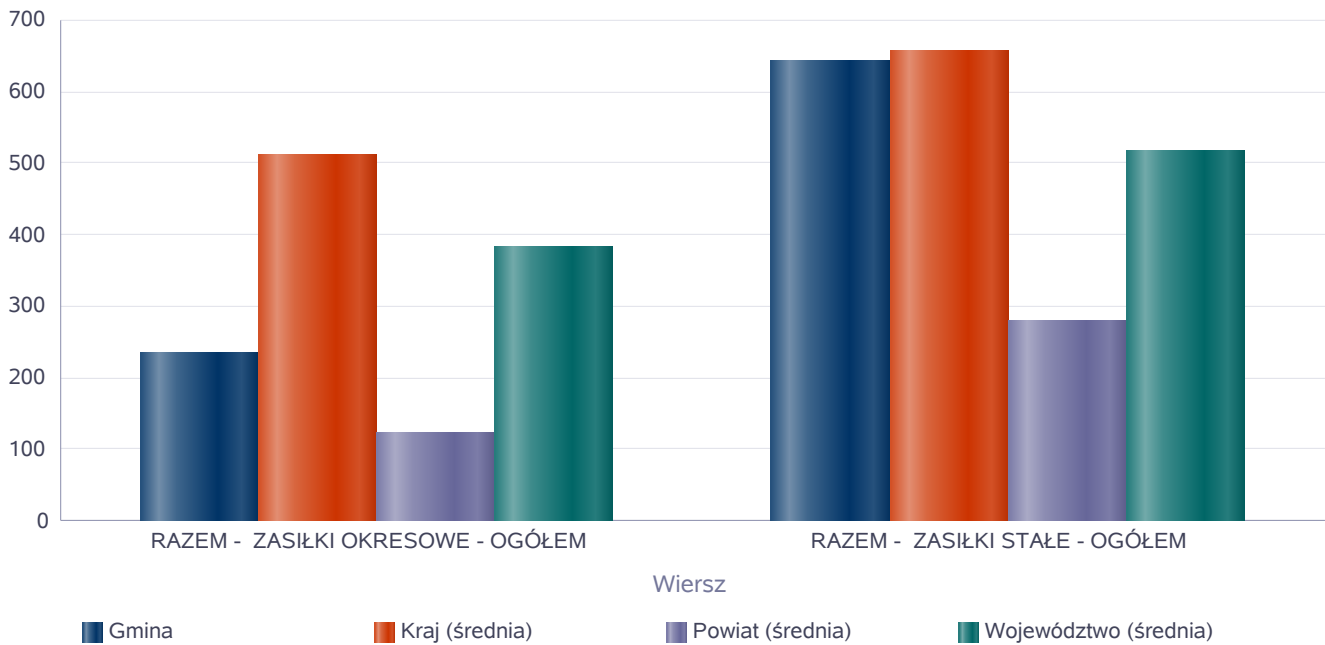
Kwota świadczeń pieniężnych



Podstawowe statystyki dla świadczeń pieniężnych

Poziom	Wiersz	Liczba świadczeń
Gmina	RAZEM - ZASIŁKI OKRESOWE - OGÓŁEM	234
	RAZEM - ZASIŁKI STAŁE - OGÓŁEM	641
Powiat (średnia)	RAZEM - ZASIŁKI OKRESOWE - OGÓŁEM	124
	RAZEM - ZASIŁKI STAŁE - OGÓŁEM	279
Województwo (średnia)	RAZEM - ZASIŁKI OKRESOWE - OGÓŁEM	382
	RAZEM - ZASIŁKI STAŁE - OGÓŁEM	516
Kraj (średnia)	RAZEM - ZASIŁKI OKRESOWE - OGÓŁEM	510
	RAZEM - ZASIŁKI STAŁE - OGÓŁEM	655

Liczba świadczeń



**DANE O KORZYSTAJĄCYCH Z POMOCY I WSPARCIA
w całym okresie sprawozdawczym**

WYSZCZEGÓLNIENIE		Rok 2022	Rok oceny 2023	Prognoza 2024
OSOBY I RODZINY, KTÓRYM UDZIELONO POMOCY I WSPARCIA				
Liczba osób	1	1 819	1 827	1 800
OSOBY I RODZINY, KTÓRYM PRZYZNANO ŚWIADCZENIE				
Liczba osób	2	436	364	364
W tym: osoby długotrwale korzystające	3	170	148	148
Wiek 0-17	4	69	67	67
Wiek produkcyjny *	5	262	213	213
Wiek poprodukcyjny **	6	105	84	84
Liczba rodzin	7	380	297	297
Liczba osób w rodzinach	8	702	523	523
w tym: KOBIETY (z wierszy 2-6)				
Ogółem	9	170	183	183
W tym: osoby długotrwale korzystające	10	69	61	61
Wiek 0-17	11	30	32	32
Wiek 18-59	12	95	90	90
Wiek 60 lat i więcej	13	45	61	61
OSOBY I RODZINY, Z KTÓRYMI PRZEPROWADZONO WYWIAD ŚRODOWISKOWY				
Liczba osób ogółem	14	378	388	388
Liczba rodzin	15	374	304	304
Liczba osób w rodzinach	16	630	530	530
KONTRAKT SOCJALNY				
Liczba zawartych kontraktów socjalnych - ogółem	17	35	41	42
Liczba osób objętych kontraktem socjalnym - ogółem	18	47	42	42

* wiek produkcyjny: kobiety w wieku 18-59 lat, mężczyźni 18-64 lat

** wiek poprodukcyjny: kobiety w wieku 60 i więcej, mężczyźni 65 i więcej

3.1. Dane o korzystających z pomocy i wsparcia GMINA - ZADANIA OPS, CUS oraz MOPS, MOPR

W 2023 roku w postaci świadczeń pieniężnych uzyskało 194 osób, zaś w postaci świadczeń niepieniężnych 228 osób.

Pomoc w formie zasiłku stałego uzyskało 66 osób, w tym 58 prowadzących samodzielne gospodarstwo domowe i 8 rodzin.

Pomoc w formie zasiłku okresowego otrzymało 94 osoby.

W formie zasiłku celowego 160 osób.

Pomoc w formie zasiłku celowego na zakup posiłku lub żywności w roku oceny otrzymało 47 osób.

Natomiast z pomocy w formie posiłków ogółem skorzystało 162 osoby, w tym 80 dzieci.

Pomocą w formie schronienia zostało objętych 15 osób.

Dla 47 osób udzielono wsparcie w związku z pobytem w Domu Pomocy Społecznej.

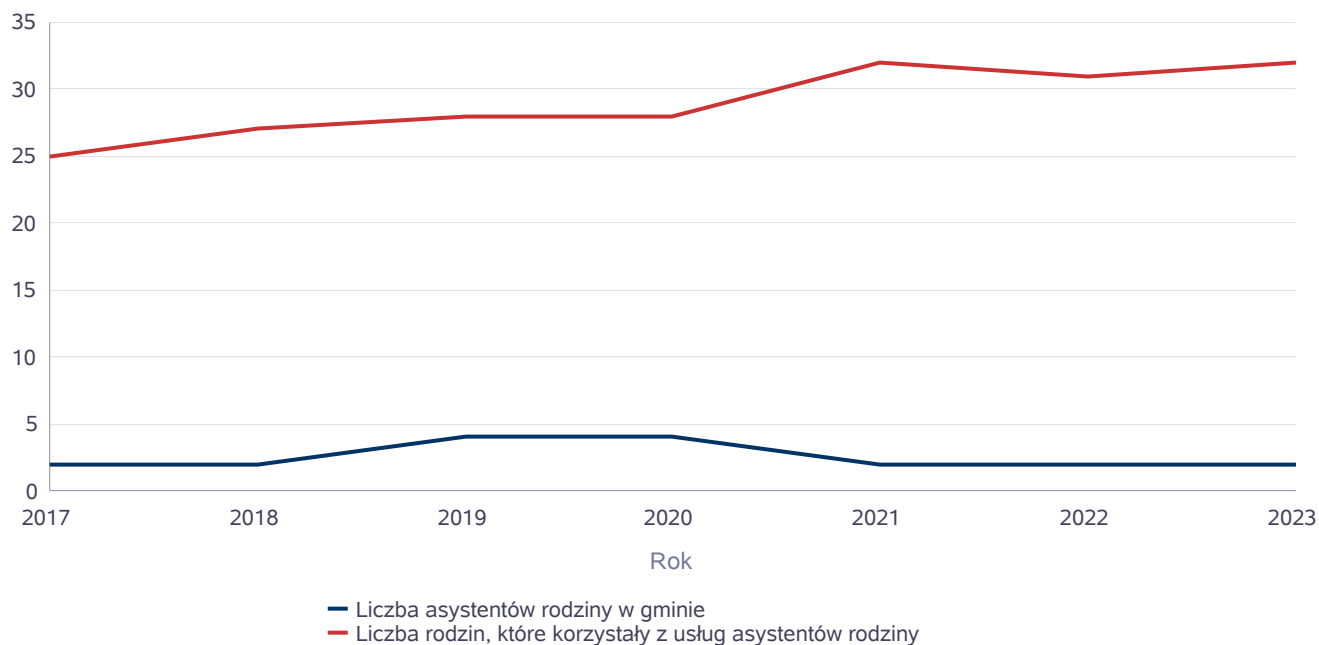
Zatrudnionych jest w gminie 2 asystentów rodziny, którzy świadczą swoją pomoc na rzecz rodzin w celu zapobiegania wykluczeniu społecznemu i przywróceniu pełnienia funkcji opiekuńczo-wychowawczej tych rodzin.

Poniżej prezentujemy w formie graficznej i tabelarycznej szczegółowe dane dotyczące: świadczeń pieniężnych z pomocy społecznej w podziale na zasiłki stałe, okresowe oraz celowe, liczby asystentów rodziny, liczby rodzin wspieranych i liczby osób objętych pracą asystenta rodziny.

Liczba asystentów rodziny oraz liczba rodzin objętych pracą asystenta rodziny

	2017	2018	2019	2020	2021	2022	2023
Liczba asystentów rodziny w gminie	2	2	4	4	2	2	2
Liczba rodzin, które korzystały z usług asystentów rodziny	25	27	28	28	32	31	32

Liczba asystentów rodziny oraz liczba rodzin



**Dane o osobach korzystających z pomocy i wsparcia
 GMINA - ZADANIA OPS, CUS ORAZ MOPS, MOPR
 wypełniają wyłącznie gminy i miasta na prawach powiatu
 w całym okresie sprawozdawczym**

WYSZCZEGÓLNIENIE		Rok 2022	Rok oceny 2023	Prognoza 2024
SWIADCZENIA PIENIĘŻNE Z POMOCY SPOŁECZNEJ				
ZASIŁEK STAŁY				
Liczba osób	1	66	66	66
Kwota świadczeń w złotych	2	374 437	362 786	362 786
W tym: (wiersze 3-6)				
Zasiłek stały dla osób samotnie gospodarujących				
Liczba osób	3	60	58	58
Kwota świadczeń w złotych	4	356 178	351 393	351 393
Zasiłek stały dla osoby w rodzinie				
Liczba osób	5	6	8	8
Kwota świadczeń w złotych	6	18 259	11 393	11 393
ZASIŁEK OKRESOWY				
Liczba osób	7	97	94	94
Kwota świadczeń w złotych	8	99 682	91 681	91 681
W tym: (wiersze 9-16)				
Zasiłek okresowy z tytułu bezrobocia				
Liczba osób	9	37	33	33
Kwota świadczeń w złotych	10	41 069	34 880	34 880
Zasiłek okresowy z tytułu długotrwałej choroby				
Liczba osób	11	12	10	10
Kwota świadczeń w złotych	12	13 725	7 842	7 842
Zasiłek okresowy z tytułu niepełnosprawności				
Liczba osób	13	30	27	27
Kwota świadczeń w złotych	14	18 534	17 050	17 050
Zasiłek okresowy z tytułu możliwości utrzymania lub nabycia uprawnień do świadczeń z innych systemów zabezpieczenia społecznego				
Liczba osób	15	0	0	0
Kwota świadczeń w złotych	16	0	0	0
Zasiłek okresowy kontynuowany niezależnie od dochodu na podstawie art. 38 ust. 4a i 4b				
Liczba osób	17	0	0	0
Kwota świadczeń w złotych	18	0	0	0
ZASIŁEK CELOWY				
Liczba osób	19	172	160	170
Kwota świadczeń w złotych	20	161 102	136 153	136 153
W tym: (wiersze 21 - 22)				
ZASIŁEK CELOWY PRZYZNANY W RAMACH PROGRAMU WIELOLETNIEGO "POSIŁEK W SZKOLE I W DOMU"				
Liczba osób	21	4	47	47
Kwota świadczeń w złotych	22	1 670	29 250	29 250
ZASIŁEK CELOWY PRZYZNANY NIEZALEŻNIE OD DOCHODU na podstawie art. 39a ust. 1 i 2				

WYSZCZEGÓLNIENIE		Rok 2022	Rok oceny 2023	Prognoza 2024
Liczba osób	23	0	0	0
Kwota świadczeń w złotych	24	0	0	0
ŚWIADCZENIA NIEPIENIĘŻNE Z POMOCY SPOŁECZNEJ				
POSIŁEK OGÓLEM				
Liczba osób	25	184	162	170
Kwota świadczeń w złotych	26	262 122	292 348	292 348
W tym: (z wierszy 25 - 26)				
DLA DZIECI (z wyłączeniem posiłków przyznanych doraźnie dzieciom i młodzieży/MRiPS-03, dział 1B, wiersz 25)				
Liczba osób	27	91	80	80
Kwota świadczeń w złotych	28	129 913	100 375	100 375
W tym (z wierszy 25-26):				
POSIŁEK świadczenie przyznane w ramach programu wieloletniego "POSIŁEK W SZKOLE I W DOMU"				
Liczba osób	29	147	130	130
Kwota świadczeń w złotych	30	182 419	185 841	185 841
W tym (z wierszy 29-30):				
DLA DZIECI				
Liczba osób	31	82	87	87
Kwota świadczeń w złotych	32	108 935	86 447	86 447
SCHRONIENIE - OGÓLEM				
Liczba osób	33	16	15	17
Kwota świadczeń w złotych	34	99 496	153 982	153 982
UBRANIE				
Liczba osób	35	0	0	0
Kwota świadczeń w złotych	36	0	0	0
SPRAWIENIE POGRZEBU				
Liczba osób	37	2	2	2
Kwota świadczeń w złotych	38	6 938	7 462	7 462
ODPŁATNOŚĆ GMINY ZA POBYT W DOMU POMOCY SPOŁECZNEJ				
Liczba osób	39	56	47	47
Kwota świadczeń w złotych	40	1 628 045	1 783 155	1 783 155
WSPIERANIE RODZINY I PIECZA ZASTĘPCZA				
Liczba rodzin objęta pracą asystenta rodziny	41	31	32	32
Liczba rodzin wspierających	42	0	0	0
Liczba asystentów rodziny	43	2	2	2
Odpłatność za pobyt dziecka w pieczy zastępczej w złotych	44	415 303	460 539	470 000

4. Inne rodzaje pomocy i świadczeń

Liczba pobierających w roku oceny zasiłek wychowawczy wyniosła 136 rodzin.

Liczba osób korzystających ze świadczenia alimentacyjnego w roku oceny wyniosła 98, co stanowi spadek o 13 osób w stosunku do roku poprzedniego. Natomiast liczba rodzin korzystających ze świadczenia alimentacyjnego wyniosła w 2023 roku 68, co stanowi również spadek o 9 rodzin w stosunku do roku 2022.

Liczba świadczeń w roku 2023 przedstawiała się następująco :

- specjalny zasiłek opiekuńczy - 51,
- zasiłek pielęgnacyjny - osobie niepełnosprawnej w wieku powyżej 16 roku życia legitymującej się orzeczeniem o umiarkowanym stopniu niepełnosprawności , jeżeli niepełnosprawność powstała w wieku do ukończenia 21 roku życia - 2.348,
- zasiłek pielęgnacyjny dla niepełnosprawnego dziecka - 2.027 zł.

Całkowita kwota przyznanego świadczenia w formie świadczenia wychowawczego wyniosła 53.826,92 zł.

Liczba pobierających w roku oceny zasiłek rodzinny wyniosła 201 rodzin. W stosunku do roku poprzedniego liczba ta zmalała o 65 rodzin.

Całkowita kwota przyznanego świadczenia w formie zasiłku rodzinnego wyniosła 1.062 007,25 zł i w porównaniu z rokiem poprzednim zmalała o 277.190,21 zł.

Ogólna kwota świadczeń opiekuńczych w roku oceny wyniosła 1 900 687,00, co stanowi spadek do roku poprzedniego o 19.858,00 zł w tym :

- Kwota zasiłku pielęgnacyjnego dla niepełnosprawnego dziecka w 2023r. wyniosła 437 508,00 zł co stanowi wzrost w stosunku do roku poprzedniego o 8.202,00 zł.-

Kwota zasiłku pielęgnacyjnego dla osoby niepełnosprawnej w wieku powyżej 16 roku życia o znacznym stopniu niepełnosprawności wyniosła w roku oceny 941 926,00 , co stanowi spadek w stosunku do roku 2022 o kwotę 43.168,00 zł.

Natomiast kwota zasiłku pielęgnacyjnego dla osoby, która ukończyła 75 lat w roku 2023 wyniosła 14 461,00 zł, co stanowi wzrost w stosunku do roku poprzedniego o 2.590,00 zł.

Kolejnym świadczeniem jest zasiłek pielęgnacyjny dla osoby niepełnosprawnej w wieku powyżej 16 roku życia, która legitymuje się orzeczeniem o umiarkowanym stopniu niepełnosprawności, jeżeli niepełnosprawność ta powstała w wieku do ukończenia 21 roku życia. Kwota wydana na to świadczenie w roku oceny wyniosła 506,792,00 zł, co stanowi wzrost w stosunku do roku poprzedniego o 12.518,00 zł

W roku oceny kwota na świadczenie pielęgnacyjne wyniosła 4 313 251,00 zł, co stanowi wzrost o 879,647 zł w stosunku do roku poprzedniego.

Specjalny zasiłek opiekuńczy w roku 2023 wyniósł 31 165,00 zł , co stanowi spadek o 42.243,00 zł do roku 2022.

Kwota świadczeń z funduszu alimentacyjnego natomiast kreuje się następująco : 531.018,00 zł, co stanowi spadek kwoty w stosunku do roku poprzedniego o 69.982,00 zł.

Kwota jednorazowego świadczenia z tytułu urodzenia się żywego dziecka wyniosła w roku oceny 8.000,00 zł.

Działający w Gminie Międzychód Zespół Interdyscyplinarny do spraw przeciwdziałania przemocy w rodzinie odbył 6 spotkań, na których diagnozowano problemy przemocy domowej oraz podejmowano działania w środowisku zagrożonym przemocą domową mających na celu przeciwdziałanie temu zjawisku. W roku 2023 Grupy Robocze odbyły łącznie 159 posiedzeń. Zespół Interdyscyplinarny przy Ośrodku Pomocy Społecznej w Międzychodzie prowadził w roku 2023 procedur „ Niebieskiej Karty ” w ilości 77.

Na podstawie Ustawy o wspieraniu rodziny i systemie pieczy zastępczej Ośrodek Pomocy Społecznej realizuje zadania związane z organizowaniem pomocy dzieciom pozbawionym opieki rodziców w zakresie współfinansowania pobytu dziecka w pieczy zastępczej, wydatkowana kwota w roku na Placówki opiekuńczo-wychowawcze wyniosła 246.473,96 zł a na rodziny zastępcze 214.064,13 zł.

Ośrodek Pomocy Społecznej w Międzychodzie od 01 stycznia 2023 r. do 31 grudnia 2023 r. realizuje kolejne zadanie jak dodatki mieszkaniowe. Dodatek mieszkaniowy jest świadczeniem pieniężnym wypłacanym przez gminę, które ma na celu dofinansowanie pokrycia wydatków mieszkaniowych ponoszonych w związku z użytkowaniem mieszkania. Zasady i tryb przyznawania, ustalania wysokości i wypłacania dodatków mieszkaniowych reguluje Ustawa o dodatkach mieszkaniowych. W roku 2023 przyjęto 283 wniosków o dodatek mieszkaniowy, wsparciem objęto 259 gospodarstw domowych. Kwota wypłaconych świadczeń w roku 2023 wyniosła 609.494,38 zł.

Odbiorcy w gospodarstwach domowych, którzy ogrzewają się gazem, mogą ubiegać się o refundację podatku VAT opłaconego od zużytego paliwa gazowego na podstawie Ustawy o szczególnej ochronie niektórych odbiorców paliw gazowych. Zadanie realizuje Ośrodek Pomocy Społecznej w Międzychodzie, przyjęto w roku 2023 - 61 wniosków z czego 47 informacji przyznających, 6 decyzji odmownych a 8 wniosków bez rozpatrzenia.

Pomoc materialna dla uczniów realizowana na podstawie Ustawy o systemie oświaty z dnia 7 września 1991r. W roku 2023 na ten cel wydatkowano kwotę 70.014,26 zł przyznając 92 decyzje na stypendium szkolne i 1.860,00 zł przyznając 3 decyzje na zasiłki szkolne.

Zadania wynikające z ustawy o świadczeniach opieki zdrowotnej finansowanych ze środków publicznych również realizował Ośrodek Pomocy Społecznej w Międzychodzie, wydano 25 decyzji.

Pomoc dla obywateli Ukrainy w formie wypłaty jednorazowego świadczenia w wysokości 300,00 zł otrzymało 62 osoby na łącznej wysokości 18.600,00 zł.

Realizowano Program rządowy:

- „ Asystent Osobisty osoby niepełnosprawnej” edycja 2023: kwota środków Funduszu Solidarnościowego 222.704,23 zł;

- „ Opieka wytchnieniowa” edycja 2023 moduł dzienny: kwota środków Funduszu Solidarnościowego 143.718,98 zł;

- „ Opieka wytchnieniowa” edycja 2023 moduł całonocny: kwota środków Funduszu Solidarnościowego 18.700,00 zł;

Ośrodek Pomocy Społecznej w Międzychodzie jest realizatorem gminnego programu osłonowego „ TELEOPIEKA-BEZPIECZNY SENIOR” realizowany w ramach programu rządowego „ Korpus wsparcia seniora”. Program był realizowany od 17 stycznia 2023 r. do 31 grudnia 2023 r. Łączna ilość opasek do obsługi wyniosła 90, ilość zakupionych abonamentów usługi teleopieki 90. Przystąpiono 107 seniorów. Ilość zgłoszeń do telecentrum wyniosła 441 alert SOS i 2 zgłoszenia zakończone interwencją służb ratunkowych.

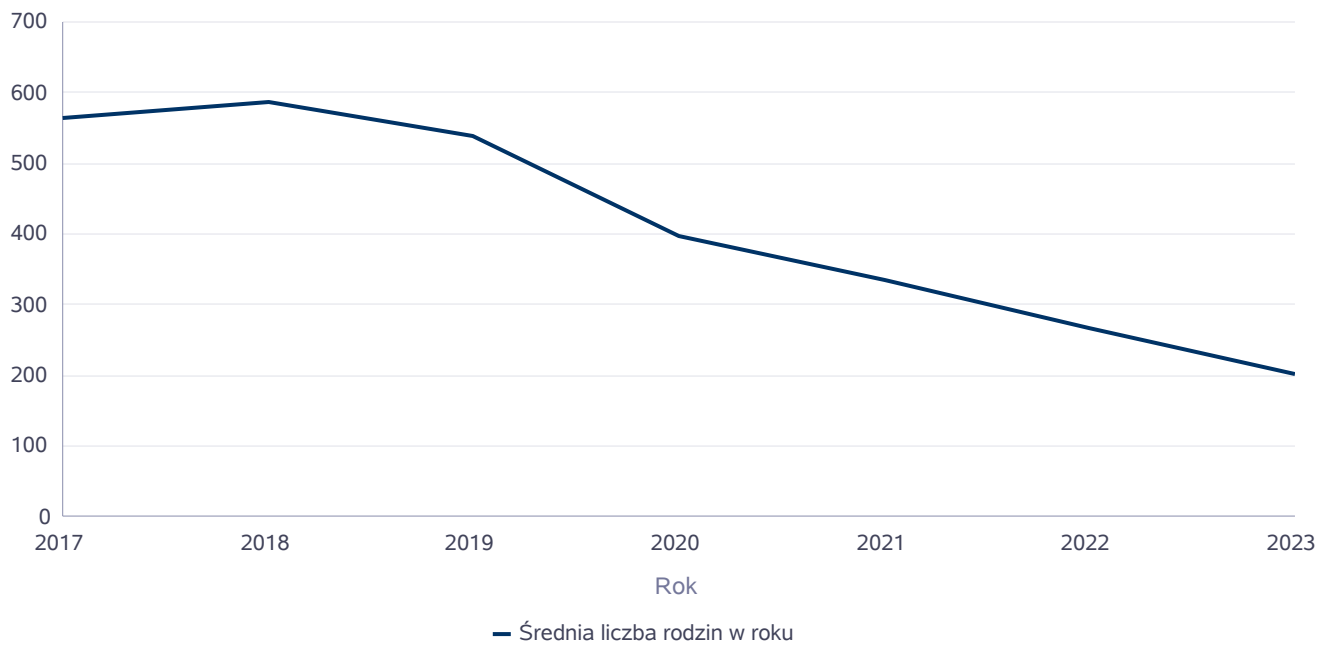
Od października 2020r. na podstawie art. 411 ust.10 g ustawy z dnia 27 kwietnia 2001r. - Prawo ochrony środowiska Ośrodek Pomocy Społecznej w Międzychodzie wydaje zaświadczenia o wysokości przeciętnego miesięcznego dochodu przypadającego na jednego członka gospodarstwa domowego w ramach Programu „ Czyste Powietrze ”. Zostało wydanych 55 takich zaświadczeń.

Poniżej prezentujemy w formie graficznej i tabelarycznej szczegółowe dane dotyczące: liczby rodzin, które otrzymały świadczenie wychowawcze w ciągu roku, kwoty świadczenia wychowawczego w ciągu roku, liczby rodzin i kwoty świadczeń w zakresie zasiłków rodzinnych, dodatków do zasiłków rodzinnych, jednorazowych dodatków z tytułu urodzenia się dziecka, jednorazowej zapomogi z tytułu urodzenia dziecka, liczby i kwot świadczeń pielęgnacyjnych, zasiłku pielęgnacyjnego, zasiłku pielęgnacyjnego dla niepełnosprawnego dziecka, dla osoby niepełnosprawnej w wieku powyżej 16 lat o różnych stopniach niepełnosprawności, zasiłku pielęgnacyjnego dla osób, które ukończyły 75 lat, specjalnego zasiłku opiekuńczego, zasiłku dla opiekuna, świadczeń alimentacyjnych.

Średniomiesięczna liczba rodzin korzystających z zasiłków rodzinnych wraz z dodatkami oraz korzystających z jednorazowej zapomogi z tytułu urodzenia dziecka

	Liczba rodzin						
	2017	2018	2019	2020	2021	2022	2023
Liczba rodzin korzystających z zasiłków rodzinnych wraz z dodatkami	564	585	538	397	333	266	201

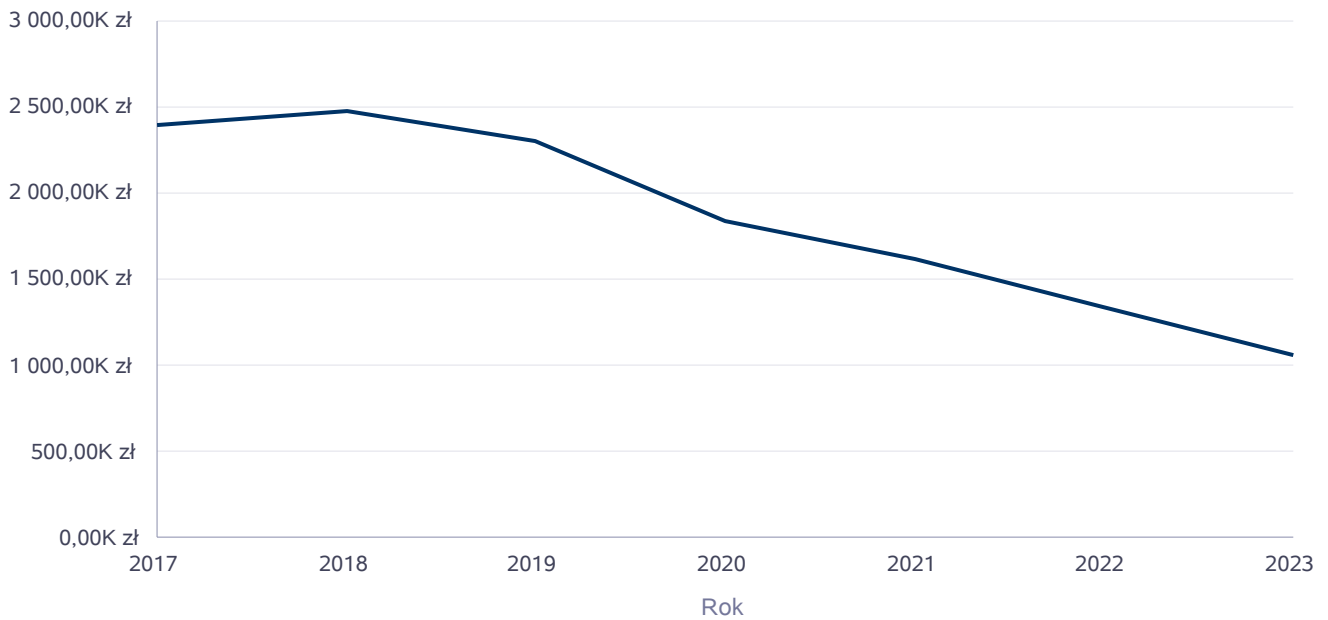
Średniomiesięczna liczba rodzin korzystających z zasiłków rodzinnych wraz z dodatkami



Kwota zasiłków rodzinnych wraz z dodatkami ogółem wypłaconych w ciągu roku

Rok	Kwota
2017	2 395 902,31 zł
2018	2 473 066,37 zł
2019	2 303 463,05 zł
2020	1 837 278,66 zł
2021	1 615 035,33 zł
2022	1 339 197,46 zł
2023	1 062 007,25 zł

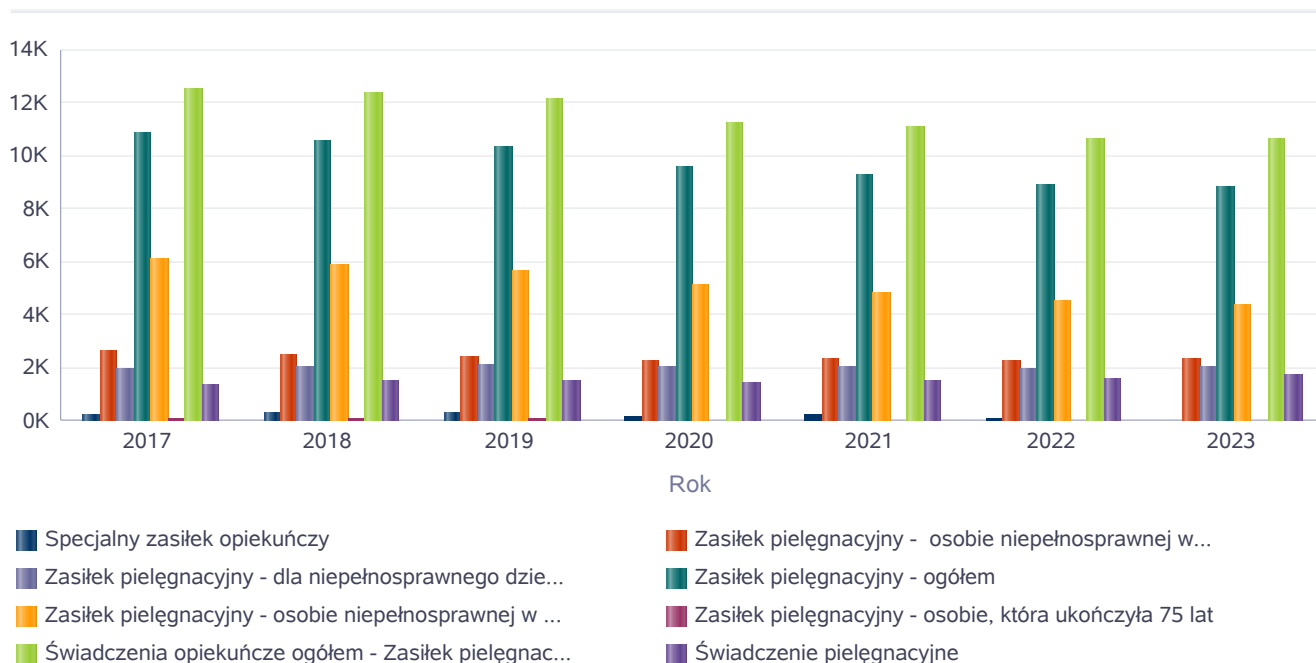
Kwota zasiłków rodzinnych wraz z dodatkami oraz jednorazowej zapomogi z tytułu urodzenia dziecka



Liczba świadczeń: świadczenie pielęgnacyjne, zasiłek pielęgnacyjny, zasiłek pielęgnacyjny dla niepełnosprawnego dziecka, dla osoby niepełnosprawnej w wieku powyżej 16 lat o różnych stopniach niepełnosprawności, zasiłek pielęgnacyjny dla osób, które ukończyły 75 lat, specjalny zasiłek opiekuńczy

	2017	2018	2019	2020	2021	2022	2023
Specjalny zasiłek opiekuńczy	278	295	308	213	229	119	51
Zasiłek pielęgnacyjny - osobie niepełnosprawnej w wieku powyżej 16. roku życia legitymującej się orzeczeniem o umiarkowanym stopniu niepełnosprawności, jeżeli niepełnosprawność powstała w wieku do ukończenia 21 roku życia	2 653	2 542	2 447	2 323	2 343	2 290	2 348
Zasiłek pielęgnacyjny - dla niepełnosprawnego dziecka	1 981	2 094	2 134	2 074	2 092	1 989	2 027
Zasiłek pielęgnacyjny - ogółem	10 853	10 583	10 315	9 604	9 316	8 898	8 806
Zasiłek pielęgnacyjny - osobie niepełnosprawnej w wieku powyżej 16. roku życia o znacznym stopniu niepełnosprawności	6 132	5 869	5 643	5 136	4 828	4 564	4 364
Zasiłek pielęgnacyjny - osobie, która ukończyła 75 lat	87	78	91	71	53	55	67
Świadczenia opiekuńcze ogółem - Zasiłek pielęgnacyjny, świadczenia pielęgnacyjne, specjalny zasiłek opiekuńczy	12 504	12 399	12 131	11 256	11 090	10 651	10 622
Świadczenie pielęgnacyjne	1 373	1 521	1 508	1 439	1 545	1 634	1 765

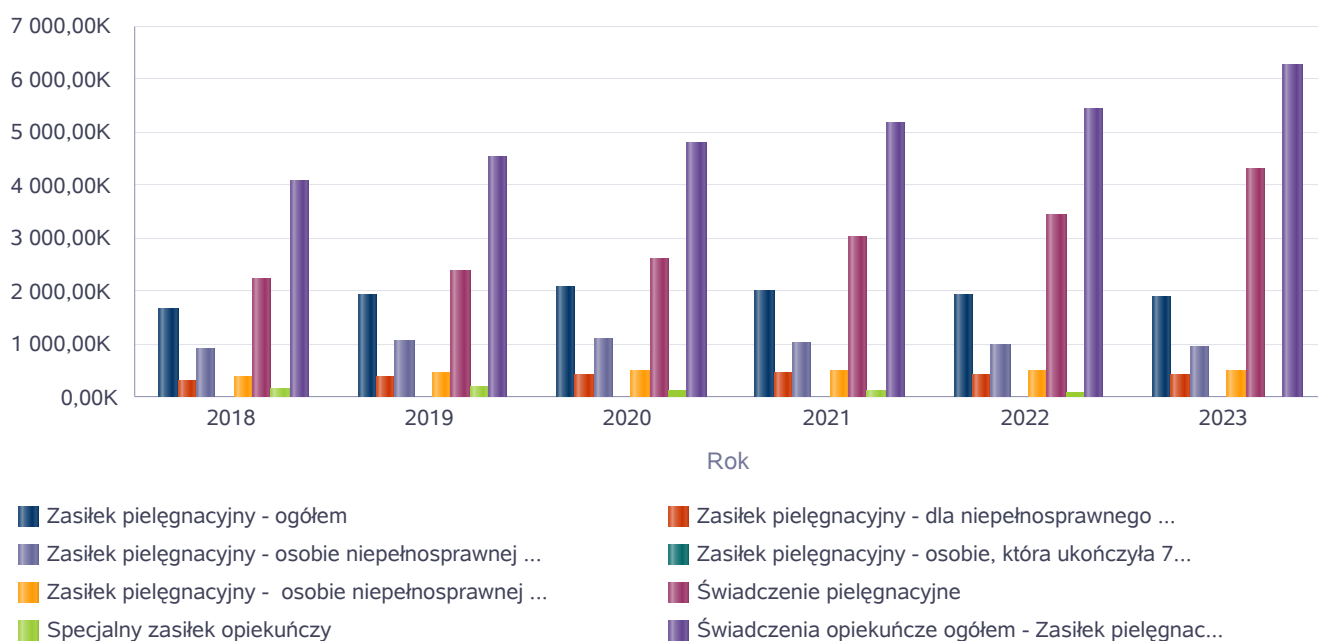
Liczba świadczeń



Kwota świadczeń: świadczenie pielęgnacyjne, zasiłek pielęgnacyjny, zasiłek pielęgnacyjny dla niepełnosprawnego dziecka, dla osoby niepełnosprawnej w wieku powyżej 16 lat o różnych stopniach niepełnosprawności, zasiłek pielęgnacyjny dla osób które ukończyły 75 lat, specjalny zasiłek opiekuńczy, zasiłek dla opiekuna

Świadczenia opiekuńcze	Kwota świadczeń					
	2018	2019	2020	2021	2022	2023
Zasiłek pielęgnacyjny - ogółem	1 673 241,00	1 951 724,00	2 070 946,00	2 009 545,00	1 920 545,00	1 900 687,00
Zasiłek pielęgnacyjny - dla niepełnosprawnego dziecka	331 379,00	402 821,00	446 628,00	451 412,00	429 306,00	437 508,00
Zasiłek pielęgnacyjny - osobie niepełnosprawnej w wieku powyżej 16. roku życia o znacznym stopniu niepełnosprawności	927 837,00	1 068 080,00	1 108 491,00	1 041 860,00	985 094,00	941 926,00
Zasiłek pielęgnacyjny - osobie, która ukończyła 75 lat	12 374,00	17 191,00	15 325,00	11 440,00	11 871,00	14 461,00
Zasiłek pielęgnacyjny - osobie niepełnosprawnej w wieku powyżej 16. roku życia legitymującej się orzeczeniem o umiarkowanym stopniu niepełnosprawności, jeżeli niepełnosprawność powstała w wieku do ukończenia 21 roku życia	401 651,00	463 632,00	500 502,00	504 833,00	494 274,00	506 792,00
Świadczenie pielęgnacyjne	2 240 668,00	2 373 258,00	2 611 792,00	3 024 163,00	3 433 604,00	4 313 251,00
Specjalny zasiłek opiekuńczy	157 112,00	189 053,00	130 094,00	141 050,00	73 408,00	31 165,00
Świadczenia opiekuńcze ogółem - Zasiłek pielęgnacyjny, świadczenia pielęgnacyjne, specjalny zasiłek opiekuńczy	4 071 021,00	4 514 035,00	4 812 832,00	5 174 758,00	5 427 557,00	6 245 103,00

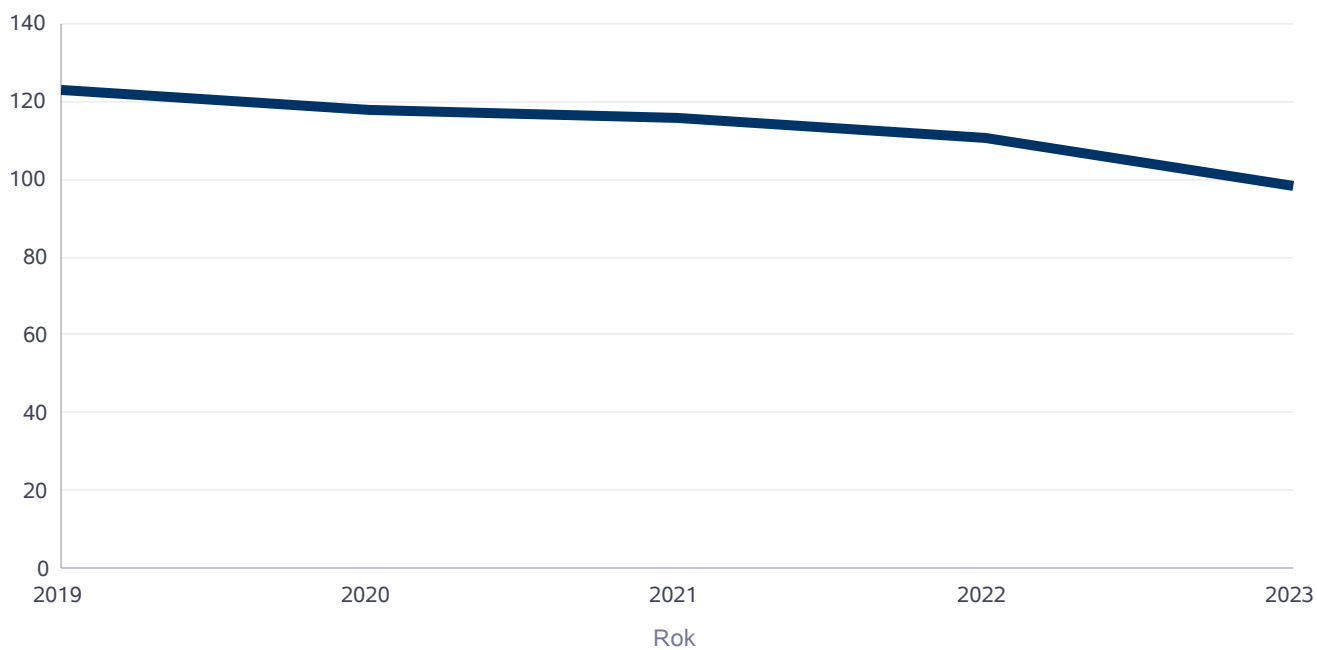
Kwota świadczeń



Liczba osób korzystających ze świadczenia alimentacyjnego w poszczególnych latach

	Liczba osób				
	2019	2020	2021	2022	2023
Liczba osób korzystających ze świadczenia alimentacyjnego	123	118	116	111	98

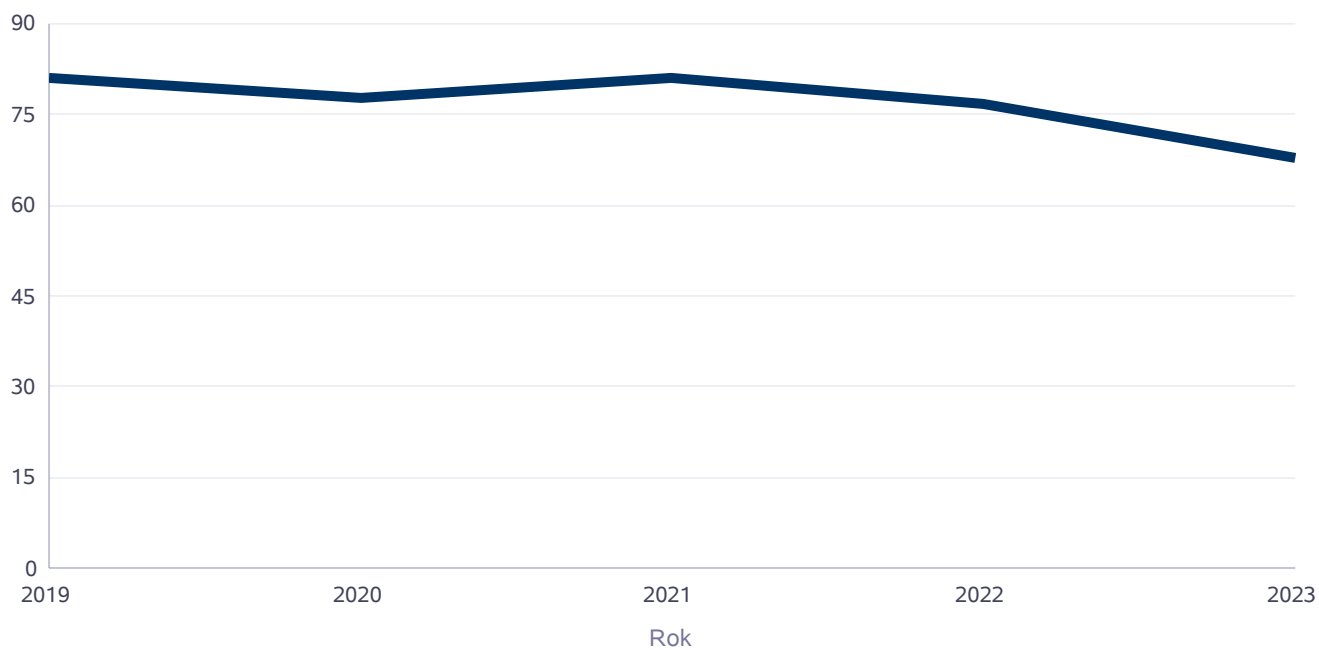
Liczba osób korzystających ze świadczenia alimentacyjnego



Liczba rodzin korzystających ze świadczenia alimentacyjnego w poszczególnych latach

	Liczba rodzin				
	2019	2020	2021	2022	2023
Liczba rodzin korzystających ze świadczenia alimentacyjnego	81	78	81	77	68

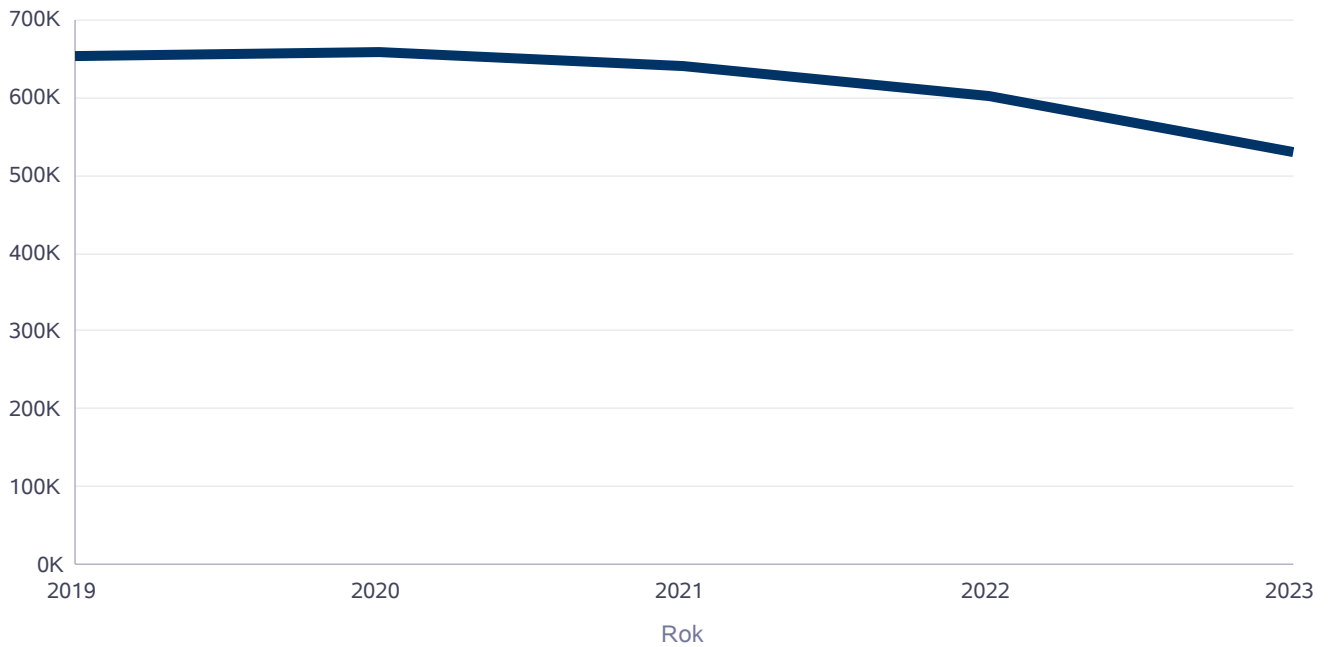
Liczba rodzin korzystających ze świadczenia alimentacyjnego



Kwota świadczeń z funduszu alimentacyjnego w poszczególnych latach [w zł]

	Kwota				
	2019	2020	2021	2022	2023
Ogólna kwota świadczeń z funduszu alimentacyjnego	654 730	657 734	641 160	601 000	531 018

Kwota świadczeń z funduszu alimentacyjnego



INNE RODZAJE POMOCY I ŚWIADCZEŃ

WYSZCZEGÓLNIENIE		Rok 2022	Rok oceny 2023	Prognoza 2024
DODATKI MIESZKANIOWE				
Liczba gospodarstw domowych	1	276	259	260
Kwota świadczeń w złotych	2	509 446	609 494	609 494
DODATKI ENERGETYCZNE				
Liczba gospodarstw domowych	3	0	0	0
Kwota świadczeń w złotych	4	0	0	0

5. Zasoby instytucjonalne pomocy i wsparcia

Pomoc społeczna to nie tylko wsparcie finansowe osób i rodzin potrzebujących pomocy, ale także pomoc instytucjonalna, świadczona przez placówki pomocy społecznej.

W gminie Międzychód prowadzą działalność następujące instytucje pomocy społecznej, finansowane z budżetu gminy:

- Środowiskowy Dom Samopomocy w Międzychodzie,
- Klub Integracji Społecznej w Międzychodzie,
- Kluby Seniora, które działają na zasadzie grup otwartych;

Działalność Klubów seniora opiera się na socjalizacji najstarszej grupy mieszkańców Gminy Międzychód, przeciwdziałaniu poczuciu osamotnienia i wzajemnym wsparciu. Walczymy ze stereotypami starości i starzenia się. Kluby seniora są klubami o charakterze dziennym.

Nie są to ośrodki wsparcia, działają one na zasadzie grup otwartych.

W roku 2023 ogólna liczba uczestników wyniosła : 152.

Kluby Seniora:

Klub „Milenium” : 32 uczestników,

Klub „Wrzos” : 23 uczestników,

Klub „Złoty Wiek”: 97 uczestników.

W roku oceny z usług świadczonych przez Środowiskowy Dom Samopomocy w Międzychodzie korzystało 45 osób. Środowiskowy Dom Samopomocy w Międzychodzie jest to ośrodek wsparcia dla osób z zaburzeniami psychicznymi, które w wyniku upośledzenia niektórych funkcji organizmu lub zdolności adaptacyjnych wymagają pomocy do życia w środowisku rodzinnym i społecznym, e szczególności w celu zwiększania zaradności i samodzielności życiowej, a także ich integracji społecznej.

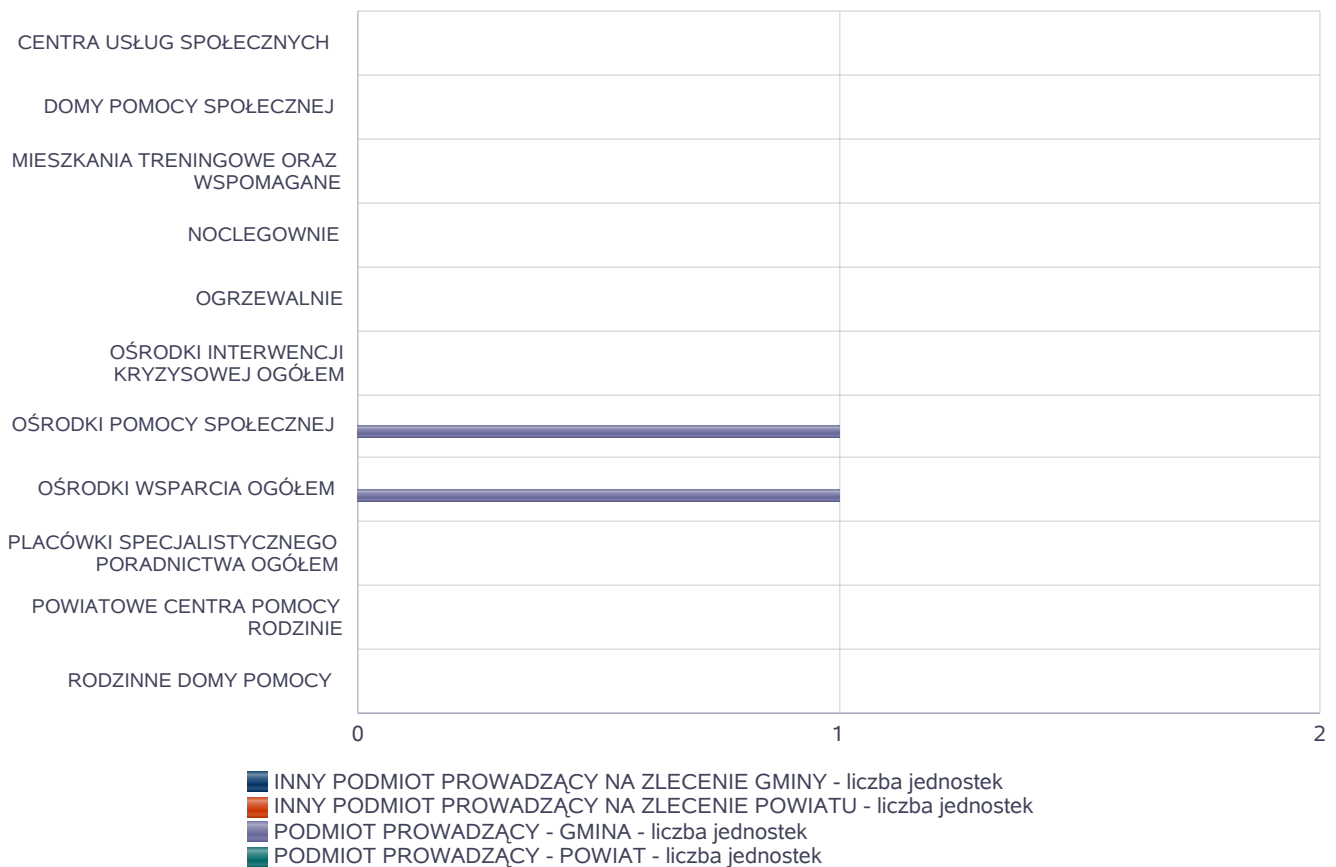
W Klubie Integracji Społecznej w roku 2023 skierowane zostały 33 osoby (w tym 2 osoby nie podjęły prac społecznie użytecznych. Program prac społecznie - użytecznych ukończyło 19 osób. Misją Klubu Integracji Społecznej w Międzychodzie jest promocja aktywnej polityki społecznej oraz wsparcie osób dotkniętych, jak i zagrożonych wykluczeniem społecznym oraz marginalizacją. W Klubie Integracji Społecznej w Międzychodzie prowadzone są nieodpłatne kontrolowane prace na cele społeczne, na podstawie wyroków Sądu zgodnie z art. 56&amp;amp;amp;amp;amp;2 Ustawy z dnia 6 czerwca 1997 r. Kodeksu Karnego Wykonawczego. W roku 2023 odpracowano 1397 godzin, w tym 50 godzin przez osoby nieletnie.

Poniżej prezentujemy w formie graficznej i tabelarycznej szczegółowe dane dotyczące: liczby placówek w podziale na typ i instytucje prowadzącą, liczby miejsc i liczby osób korzystających z placówek, wskaźnik nasycenia usługami w postaci środowiskowych domów samopomocy, mieszkań chronionych.

Liczba jednostek organizacyjnych pomocy i integracji społecznej o zasięgu lokalnym i o zasięgu ponadgminnym w podziale na instytucję prowadzącą

Jednostka	INNY PODM. PROW. NA ZLEC. GMINY - liczba jedn.	INNY PODM. PROW. NA ZLEC. POW. - liczba jedn.	PODM. PROW. - GMINA - liczba jedn.	PODM. PROW. - POW. - liczba jedn.
CENTRA USŁUG SPOŁECZNYCH	X	X	0	X
DOMY POMOCY SPOŁECZNEJ	0	0	0	0
MIESZKANIA TRENINGOWE ORAZ WSPOMAGANE	0	0	0	0
NOCLEGOWNIE	0	0	0	0
OGRZEWALNIE	0	0	0	0
OŚRODKI INTERWENCJI KRYZYSOWEJ OGÓŁEM	X	0	X	0
OŚRODKI POMOCY SPOŁECZNEJ	X	X	1	X
OŚRODKI WSPARCIA OGÓŁEM	0	0	1	0
PLACÓWKI SPECJALISTYCZNEGO PORADNICTWA OGÓŁEM	X	0	X	0
POWIATOWE CENTRA POMOCY RODZINIE	X	X	X	0
RODZINNE DOMY POMOCY	0	X	X	X

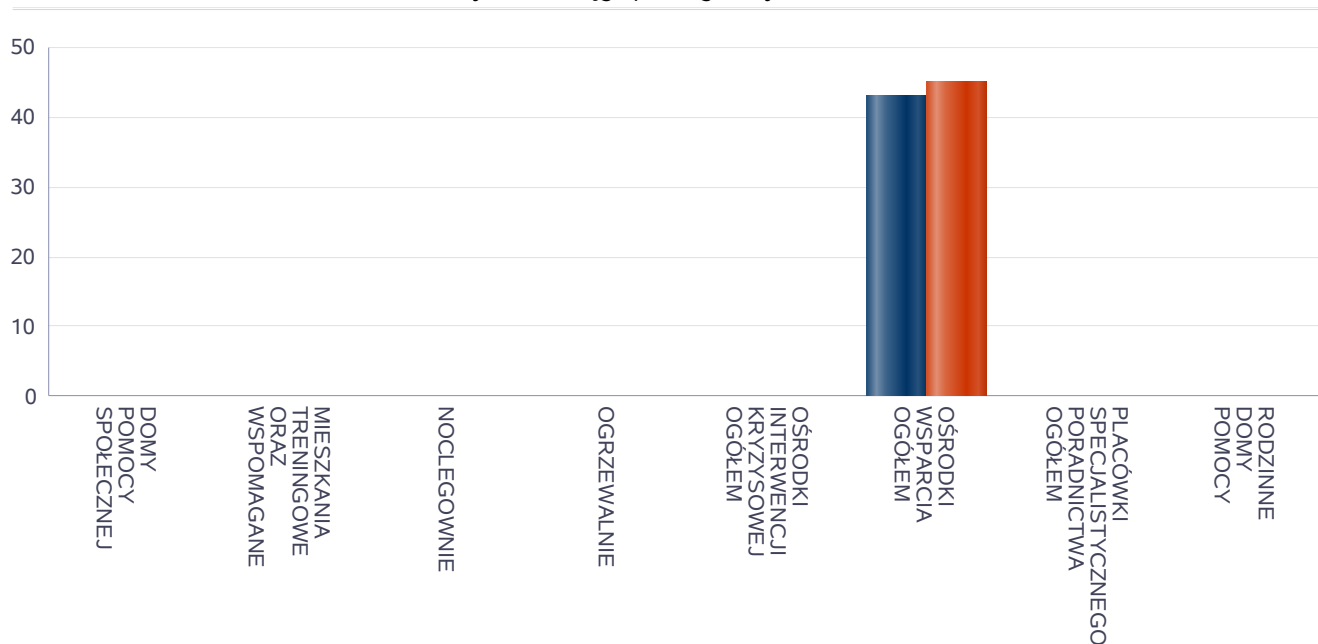
Liczba jednostek organizacyjnych pomocy i integracji społecznej



Liczba miejsc w jednostkach organizacyjnych pomocy i integracji społecznej o zasięgu lokalnym i o zasięgu ponadgminnym

Jednostka	liczba miejsc	liczba osób korzystających
DOMY POMOCY SPOŁECZNEJ	0	0
MIESZKANIA TRENINGOWE ORAZ WSPOMAGANE	0	0
NOCLEGOWNIE	0	0
OGRZEWALNIE	0	0
OŚRODKI INTERWENCJI KRYZYSOWEJ OGÓŁEM	X	0
OŚRODKI WSPARCIA OGÓŁEM	43	45
PLACÓWKI SPECJALISTYCZNEGO PORADNICTWA OGÓŁEM	X	0
RODZINNE DOMY POMOCY	0	0

Liczba miejsc w jednostkach organizacyjnych pomocy i integracji społecznej o zasięgu lokalnym i o zasięgu ponadgminnym

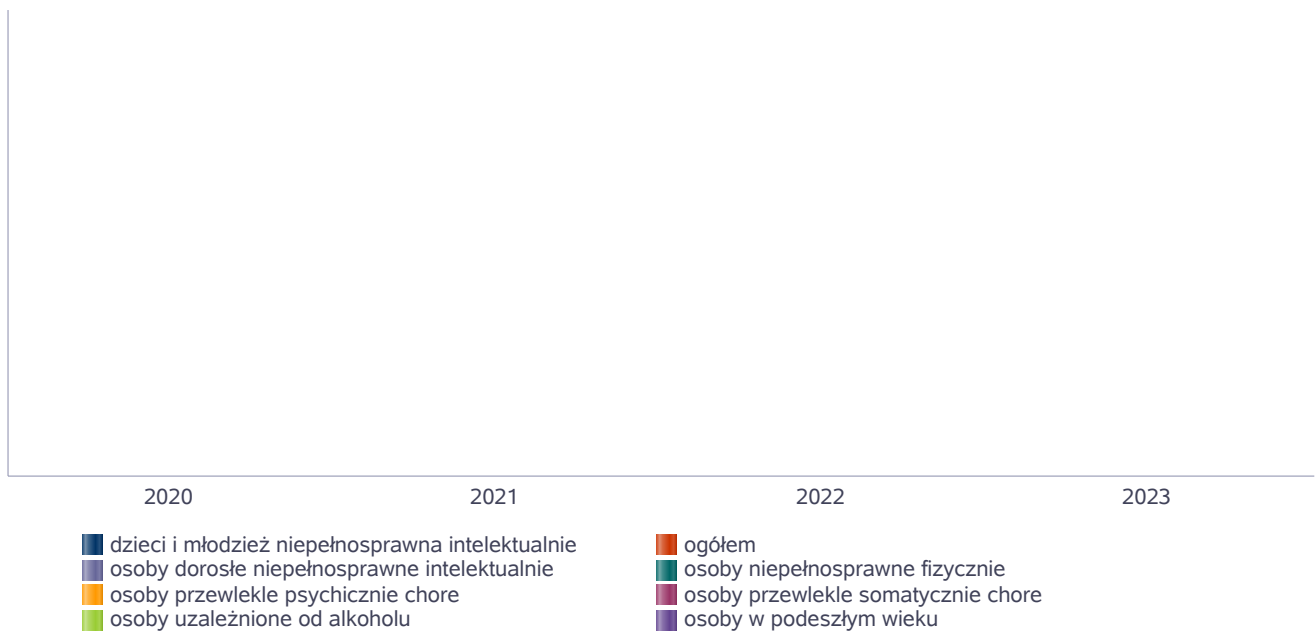


Nasylenie usługami w DPS

Wskaźnik obliczany jako stosunek liczby osób umieszczonych w DPS pomnożony przez 100 do sumy liczby osób umieszczonych w DPS i liczby oczekujących

Grupa osób	Wskaźnik nasycenia usługami w DPS-ach wyrażony w %			
	2020	2021	2022	2023
ogółem				
osoby w podeszłym wieku				
osoby przewlekle somatycznie chore				
osoby przewlekle psychicznie chore				
osoby dorosłe niepełnosprawne intelektualnie				
dzieci i młodzież niepełnosprawna intelektualnie				
osoby niepełnosprawne fizycznie				
osoby uzależnione od alkoholu				

Nasylenie usługami w DPS-ach

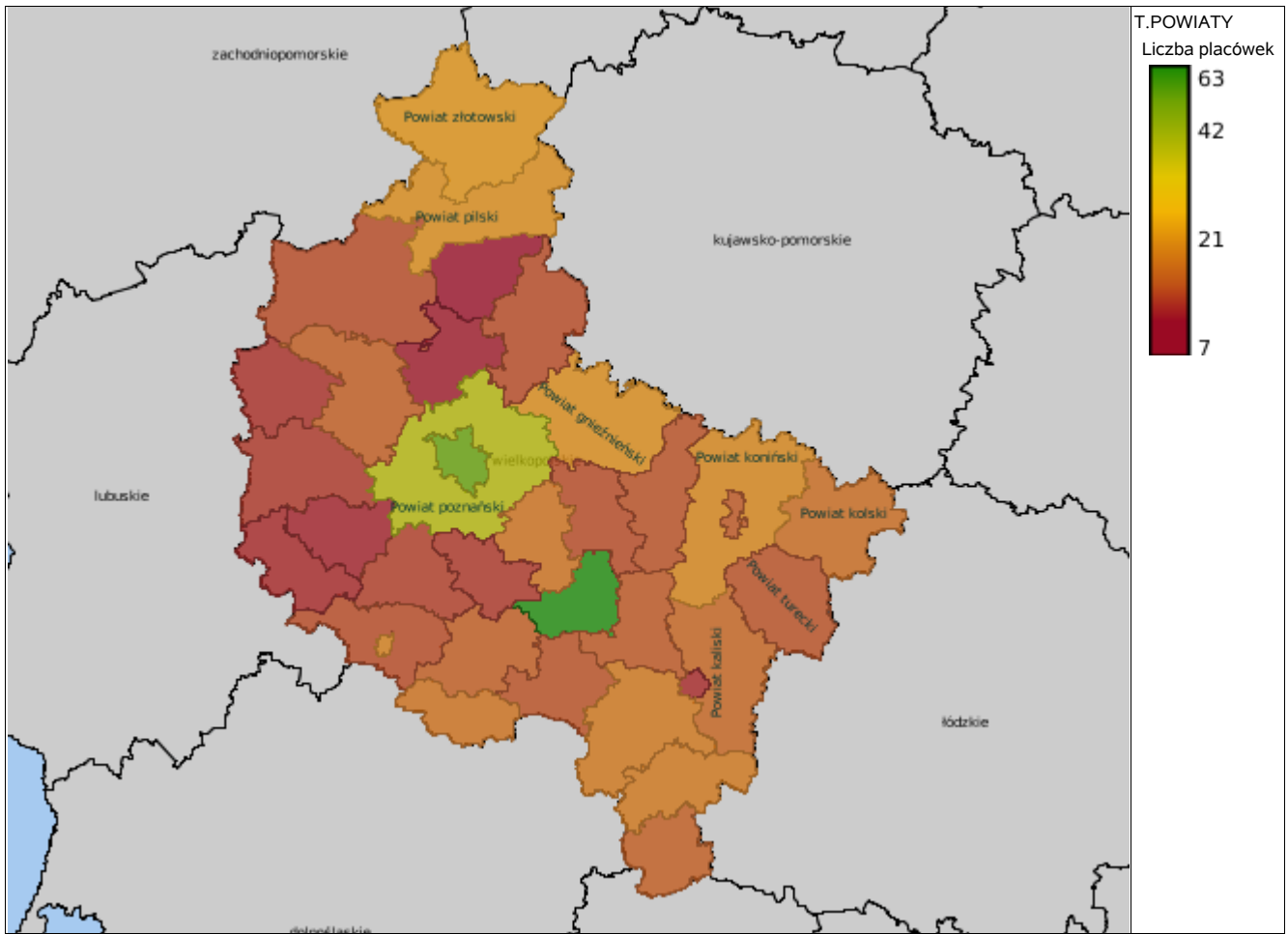


Rozmieszczenie jednostek organizacyjnych pomocy i integracji społecznej o zasięgu ponadgminnym

Powiat	Ogółem	CEN. USŁ. SPOŁ.	DOMY POMOCY SPOŁ.	MIESZK. TRENIN. ORAZ WSPOM.	NOCLE - GOWNIE	OGRZE - WALNIE	OŚR. POM. SPOŁ.	OŚRODKI WSPARCIA OGÓŁEM	RODZ. DOMY POM.
Powiat chodzieski	5	0	0	0	0	0	5	0	0
Powiat czarnkowsko-trzcianecki	10	2	0	0	0	0	6	2	0
Powiat gnieźnieński	19	0	0	1	0	0	10	8	0
Powiat gostyński	10	0	0	1	0	0	7	2	0
Powiat grodziski (wielkopolskie)	5	0	0	0	0	0	5	0	0
Powiat jarociński	57	1	1	41	0	0	3	11	0
Powiat kaliski	16	0	0	1	0	0	11	4	0
Powiat kolski	17	0	0	0	1	0	11	5	0
Powiat koniński	18	2	0	0	0	0	12	4	0
Powiat kościański	7	0	0	0	0	0	5	2	0
Powiat krotoszyński	10	1	0	0	1	0	5	3	0
Powiat kępiński	15	0	0	0	1	0	7	7	0
Powiat leszczyński	11	0	0	0	0	0	7	3	1
Powiat m. Kalisz	9	0	0	5	0	0	1	3	0
Powiat m. Konin	16	0	0	8	1	1	1	5	0
Powiat m. Leszno	5	0	0	0	0	0	1	4	0
Powiat m. Poznań	29	0	0	17	1	1	1	8	1
Powiat międzychodzki	8	0	0	1	0	0	4	3	0
Powiat nowotomyski	9	0	0	0	0	0	6	3	0
Powiat obornicki	7	0	0	0	0	0	3	4	0
Powiat ostrowski (wielkopolskie)	17	0	1	2	0	0	8	6	0
Powiat ostrzeszowski	15	0	0	0	0	0	7	8	0
Powiat pilski	18	0	0	2	1	1	9	5	0
Powiat pleszewski	12	0	0	0	0	0	6	6	0
Powiat poznański	34	0	0	9	0	0	16	9	0
Powiat rawicki	18	1	0	10	0	0	4	3	0
Powiat szamotulski	10	0	0	0	0	0	8	1	1
Powiat słupecki	12	0	0	0	0	0	8	4	0
Powiat turecki	13	0	0	0	0	0	9	4	0
Powiat wolsztyński	6	0	0	0	0	0	3	3	0
Powiat wrzesiński	11	0	0	1	0	1	5	4	0
Powiat wągrowiecki	10	0	0	0	0	0	7	3	0
Powiat złotowski	25	0	0	14	0	0	7	4	0
Powiat średzki (wielkopolskie)	6	0	0	0	0	0	5	1	0
Powiat śremski	9	0	0	0	1	0	4	4	0

Powiat	Ogółem	DOMY POMOCY SPOŁ.	MIESZK. TRENIN. ORAZ WSPOM.	NOCLE - GOWNIE	OGRZE - WALNIE	OŚR. INTER - WENCJI KRYZYS. OG.	OŚRODKI WSPARCIA OGÓŁEM	PLAC. SPEC. PORAD.	POWIAT. CENTRA POM. RODZ.
Powiat chodzieski	2	1	0	0	0	0	0	0	1
Powiat czarnkowsko-	5	4	0	0	0	0	0	0	54 1

Powiat	Ogółem	DOMY POMOCY SPOŁ.	MIESZK. TRENIN. ORAZ WSPOM.	NOCLE - GOWNIE	OGRZE - WALNIE	OŚR. INTER - WENCJI KRYZYS. OG.	OŚRODKI WSPARCIA OGÓŁEM	PLAC. SPEC. PORAD.	POWIAT. CENTRA POM. RODZ.
trzcianecki									
Powiat gnieźnieński	6	3	2	0	0	0	0	0	1
Powiat gostyński	8	4	1	0	0	1	1	0	1
Powiat grodziski (wielkopolskie)	4	0	1	0	0	1	1	0	1
Powiat jarociński	6	1	0	0	0	1	3	0	1
Powiat kaliski	3	1	0	0	0	0	1	0	1
Powiat kolski	3	2	0	0	0	0	0	0	1
Powiat koniński	6	1	0	0	0	1	3	0	1
Powiat kościański	6	2	1	0	0	1	1	0	1
Powiat krotoszyński	6	2	1	0	0	1	1	0	1
Powiat kępiński	3	1	0	0	0	1	0	0	1
Powiat leszczyński	4	0	1	0	0	0	1	1	1
Powiat m. Kalisz	1	1	0	0	0	0	0	0	0
Powiat m. Konin	1	1	0	0	0	0	0	0	0
Powiat m. Leszno	18	1	10	0	0	1	3	3	0
Powiat m. Poznań	25	7	7	0	0	1	9	1	0
Powiat międzychodzki	3	2	0	0	0	0	0	0	1
Powiat nowotomyski	3	0	1	0	0	0	1	0	1
Powiat obornicki	1	0	0	0	0	0	0	0	1
Powiat ostrowski (wielkopolskie)	5	2	0	0	0	1	1	0	1
Powiat ostrzeszowski	7	3	1	0	0	1	2	0	0
Powiat pilski	7	5	0	0	0	0	1	0	1
Powiat pleszewski	5	2	0	0	0	1	1	0	1
Powiat poznański	10	1	5	0	0	1	2	0	1
Powiat rawicki	3	2	0	0	0	0	0	0	1
Powiat szamotulski	8	2	5	0	0	0	0	0	1
Powiat słupecki	4	3	0	0	0	0	0	0	1
Powiat turecki	3	1	0	0	0	0	1	0	1
Powiat wolsztyński	4	2	1	0	0	0	0	0	1
Powiat wrzesiński	4	1	0	0	0	0	2	0	1
Powiat wągrowiecki	5	1	2	0	0	1	0	0	1
Powiat złotowski	1	0	0	0	0	0	0	0	1
Powiat średzki (wielkopolskie)	15	0	10	0	0	1	3	0	1
Powiat śremski	3	2	0	0	0	0	0	0	1



ZASOBY INSTYTUCJONALNE POMOCY I WSPARCIA

WYSZCZEGÓLNIENIE		Rok 2022	Rok oceny 2023	Prognoza 2024
OŚRODKI WSPARCIA - OGÓŁEM				
Liczba miejsc w placówkach ogółem	1	228	228	228
Liczba osób korzystających	2	210	197	207
Liczba osób oczekujących (wg stanu na 31 grudnia danego roku)	3	0	0	0
Liczba decyzji odmownych (wg stanu na 31 grudnia danego roku)	4	0	0	0
Kadra placówek - liczba osób zatrudnionych ogółem (wg stanu na 31 grudnia danego roku)	5	16	16	16
Roczny koszt prowadzenia i utrzymania placówek (w złotych)	6	1 611 017	1 783 731	1 830 000
W TYM (z wierszy 1-6, dotyczy wierszy 7-27):				
ŚRODOWISKOWE DOMY SAMOPOMOCY				
Liczba miejsc w placówkach ogółem	7	43	43	43
Liczba osób korzystających	8	47	45	47
Liczba osób umieszczonych	9	47	45	47
Liczba osób oczekujących (wg stanu na 31 grudnia danego roku)	10	0	0	0
Kadra placówek - liczba osób zatrudnionych ogółem (wg stanu na 31 grudnia danego roku)	11	14	14	14
Roczny koszt prowadzenia i utrzymania placówek (w złotych)	12	1 380 008	1 562 871	1 600 000
DZIEENNE DOMY POMOCY				
Liczba miejsc w placówkach ogółem	13	0	0	0
Liczba osób korzystających	14	0	0	0
Liczba osób oczekujących (wg stanu na 31 grudnia danego roku)	15	0	0	0
Kadra placówek - liczba osób zatrudnionych ogółem (wg stanu na 31 grudnia danego roku)	16	0	0	0
Roczny koszt prowadzenia i utrzymania placówek (w złotych)	17	0	0	0
KLUBY SAMOPOMOCY				
Liczba miejsc w placówkach ogółem	18	185	185	185
Liczba osób korzystających	19	163	152	160
Liczba osób oczekujących (wg stanu na 31 grudnia danego roku)	20	0	0	0
Kadra placówek - liczba osób zatrudnionych ogółem (wg stanu na 31 grudnia danego roku)	21	2	2	2
Roczny koszt prowadzenia i utrzymania placówek (w złotych)	22	231 009	220 860	230 000
SCHRONISKA DLA OSÓB BEZDOMNYCH I SCHRONISKA DLA OSÓB BEZDOMNYCH Z USŁUGAMI OPIEKUŃCZYMI				
Liczba miejsc w placówkach ogółem	23	0	0	0
Liczba osób korzystających	24	0	0	0
Liczba osób skierowanych w wyniku eksmisji	25	0	0	0
Kadra placówek - liczba osób zatrudnionych ogółem (wg stanu na 31 grudnia danego roku)	26	0	0	0
Roczny koszt prowadzenia i utrzymania placówek (w złotych)	27	0	0	0
OGRZEWALNIE				

WYSZCZEGÓLNIENIE		Rok 2022	Rok oceny 2023	Prognoza 2024
Liczba miejsc w placówkach ogółem	28	0	0	0
Liczba osób korzystających	29	0	0	0
Kadra placówek - liczba osób zatrudnionych ogółem (wg stanu na 31 grudnia danego roku)	30	0	0	0
Roczny koszt prowadzenia i utrzymania placówek (w złotych)	31	0	0	0
NOCLEGOWNIE				
Liczba miejsc w placówkach ogółem	32	0	0	0
Liczba osób korzystających	33	0	0	0
Liczba osób skierowanych w wyniku eksmisji	34	0	0	0
Kadra placówek - liczba osób zatrudnionych ogółem (wg stanu na 31 grudnia danego roku)	35	0	0	0
Roczny koszt prowadzenia i utrzymania placówek (w złotych)	36	0	0	0

ZASOBY INSTYTUCJONALNE POMOCY i WSPARCIA (c.d.)

WYSZCZEGÓLNIENIE		Rok 2022	Rok oceny 2023	Prognoza 2024
DOMY POMOCY SPOŁECZNEJ				
Liczba miejsc w placówkach ogółem	1	0	0	0
Liczba miejsc usługi wsparcia krótkoterminowego	2	X	0	0
Liczba osób korzystających	3	0	0	0
Liczba osób korzystających z usługi wsparcia krótkoterminowego	4	X	0	0
Liczba osób umieszczonych	5	0	0	0
Liczba osób oczekujących (wg stanu na 31 grudnia danego roku)	6	0	0	0
Liczba decyzji odmownych (wg stanu na 31 grudnia danego roku)	7	0	0	0
Kadra placówek - liczba osób zatrudnionych ogółem (wg stanu na 31 grudnia danego roku)	8	0	0	0
Roczny koszt prowadzenia i utrzymania placówek (w złotych)	9	0	0	0
MIESZKANIA TRENINGOWE ORAZ WSPOMAGANE OGÓŁEM				
Liczba miejsc w placówkach ogółem	10	0	0	0
Liczba osób korzystających	11	0	0	0
Liczba osób umieszczonych	12	0	0	0
Liczba osób oczekujących (wg stanu na 31 grudnia danego roku)	13	0	0	0
Kadra placówek - liczba osób zatrudnionych ogółem (wg stanu na 31 grudnia danego roku)	14	0	0	0
Roczny koszt prowadzenia i utrzymania placówek (w złotych)	15	0	0	0
OŚRODKI INTERWENCJI KRYZYSOWEJ OGÓŁEM (powiatowe)				
Liczba miejsc w placówkach ogółem	16	0	0	0
Liczba osób korzystających	17	0	0	0
PLACÓWKI SPECJALISTYCZNEGO PORADNICTWA (powiatowe)				
Liczba osób korzystających	18	0	0	0

WYSZCZEGÓLNIENIE		Rok 2022	Rok oceny 2023	Prognoza 2024
Kadra placówek - liczba osób zatrudnionych ogółem (wg stanu na 31 grudnia danego roku)	19	0	0	0
Roczny koszt prowadzenia i utrzymania placówek (w złotych)	20	0	0	0
PLACÓWKI WSPARCIA DZIENNEGO				
Liczba miejsc w placówkach ogółem	21	190	170	170
Liczba osób korzystających	22	75	108	108
Kadra placówek - liczba osób zatrudnionych ogółem (wg stanu na 31 grudnia danego roku)	23	0	0	0
Roczny koszt prowadzenia i utrzymania placówek (w złotych)	24	64 293	158 217	158 217
PLACÓWKI OPIEKUŃCZO-WYCHOWAWCZE OGÓŁEM				
Liczba miejsc w placówkach ogółem	25	X	X	X
Liczba osób korzystających	26	X	X	X
Kadra placówek - liczba osób zatrudnionych ogółem (wg stanu na 31 grudnia danego roku)	27	X	X	X
Roczny koszt prowadzenia i utrzymania placówek (w złotych)	28	X	X	X
W tym: PLACÓWKI TYPU RODZINNEGO				
Liczba miejsc w placówkach ogółem	29	X	X	X
Liczba osób korzystających	30	X	X	X
Kadra placówek - liczba osób zatrudnionych ogółem (wg stanu na 31 grudnia danego roku)	31	X	X	X
Roczny koszt prowadzenia i utrzymania placówek (w złotych)	32	X	X	X
CENTRUM INTEGRACJI SPOŁECZNEJ				
Liczba uczestników zajęć	33	0	0	0
KLUB INTEGRACJI SPOŁECZNEJ				
Liczba uczestników zajęć	34	34	33	34
WARSZTAT TERAPII ZAJĘCIOWEJ				
Liczba uczestników zajęć	35	0	0	0
Kadra placówek - liczba osób zatrudnionych ogółem (wg stanu na 31 grudnia danego roku)	36	0	0	0
Roczny koszt prowadzenia i utrzymania placówek (w złotych)	37	0	0	0
ZAKŁAD AKTYWNOŚCI ZAWODOWEJ				
Liczba uczestników zajęć	38	0	0	0

INNE INSTYTUCJE POMOCY I WSPARCIA

Rodzaj instytucji	Wyszczególnienie		Rok 2022	Rok oceny 2023	Prognoza 2024
Spółdzielnie socjalne dla których JST jest założycielem lub członkiem	Liczba spółdzielni socjalnych	1	0	0	0
	Liczba osób zatrudnionych w spółdzielniach socjalnych (ogółem wg stanu na 31 grudnia danego roku)	2	0	0	0
	W tym, z wiersza powyżej, liczba osób, o których mowa w art. 4 ust. 1 ustawy o spółdzielniach socjalnych, zatrudnionych w spółdzielniach socjalnych	3	0	0	0

Rodzaj instytucji	Wyszczególnienie	Rok 2022	Rok oceny 2023	Prognoza 2024
	(wg stanu na 31 grudnia danego roku)			
Liczba organizacji pozarządowych w obszarze włączenia społecznego działających na terenie JST	4	0	0	0

6. Kadra jednostki organizacyjnej pomocy społecznej

Według stanu na 31.12.2023r. zasoby ludzkie w Ośrodku Pomocy Społecznej w Międzychodzie kreowały się następująco :

1 Dyrektor Ośrodka Pomocy Społecznej w Międzychodzie 1 os.

DZIAŁ KSIĘGOWOŚCI, KADR I PŁAC

2 Główna księgowa 1 os.

3 Starszy specjalista ds. księgowości 3 os. w tym: 1 os. – zastępstwo za osobę na urlopie wychowawczym

4 - Starszy administrator ds. kadr i płac 1 os.

DZIAŁ KANCELARYJNO - ORGANIZACYJNY

5 - Starszy administrator w dziale kancelaryjno - organizacyjnym 1 os.

6 - Starszy administrator w kancelarii Ośrodka Pomocy Społecznej w Międzychodzie 1 os.

7 - Specjalista pracy socjalnej 1 os.

8 - Starszy robotnik 1 os. 0,5 etatu

9 - Sprzątaczką 2 os. 0,5 etatu

10 - Pomoc przy porządkowaniu akt zastanych w zakładowej składnicy akt 2 os. umowa zlecenie

OBŚLUGA INFORMATYCZNA JEDNOSTKI

11 - Koordynator ds. komputeryzacji pomocy społecznej oraz Administrator Systemów Informatycznych 1 os. - W razie zastępstwa w/w osoby 1 os. Umowa o świadczenie usług

DZIAŁ ŚWIADCZEŃ RODZINNYCH I FUNDUSZU ALIMENTACYJNEGO

12 - Starszy administrator ds. świadczeń rodzinnych i funduszu alimentacyjnego - z rozszerzonymi zadaniami koordynacyjnymi 1 os.

13 - Starszy administrator ds. świadczeń rodzinnych i funduszu alimentacyjnego 4 os. w tym 1 os. – zastępstwo za osobą na zasiłku chorobowym

DZIAŁ ŚWIADCZEŃ SPOŁECZNYCH I ANALIZ

14 - Kierownik ds. świadczeń społecznych i analiz 1 os.

15 - Starszy administrator ds. świadczeń 1 os.

16 - Starszy pracownik socjalny 1 os.

17 - Pomoc administracyjna 1 os.

DZIAŁ PRACOWNIKÓW SOCJALNYCH I ASYSTENTÓW RODZINY

18 - Starszy specjalista pracy socjalnej - z rozszerzonymi zadaniami koordynacyjnymi 1 os.

19 Starszy specjalista pracy socjalnej 4 os.

20 Specjalista pracy socjalnej 1 os.

21 Starszy pracownik socjalny 2 os.

22 Pracownik socjalny 1 os. 0,5 etatu

23 - Starszy asystent rodziny 1 os.

24 - Asystent rodziny 1 os.

25 - Opiekun medyczny 2 os.

26 - Psycholog 1 os. - Umowa o świadczenie usług do 15.12.2023 r. W tym pomoc usługowa

27 - Opiekun medyczny 2 os.

28 Opiekunki 3 os. w tym 1 os. - zastępstwo za osobę na urlopie wychowawczym

29 Starsza opiekunka środowiskowa 1 os.

30 Opieka o charakterze sąsiedzkim 7 os. Umowy zlecenie W okresie zasiłkowym, co roku przyjmowane są osoby w ramach prac interwencyjnych oraz na staż lub przygotowanie zawodowe finansowane z PUP

31 Pracownicy zatrudnieni w ramach prac interwencyjnych 2 os. Umowa o pracę do 30.11.2023 r.

32 staż 1 os. w ramach stażu

KLUB INTEGRACJI SPOŁECZNEJ

33 Pracownik socjalny 1 os. 0,5 etatu

34 Starszy robotnik 1 os. 0,5 etatu

35 Robotnik 1 os.

CAŁODZIENNY KLUB SENIORA „ZŁOTY WIEK” KLUB SENIORA „WRZOS”, KLUB SENIORA „MILLENIUM”

36 Specjalista ds. koordynowania klubów seniora 1 os.

37 osoba ds. utrzymania czystości 1 os. Umowa zlecenie

38 osoba ds. organizacyjnych Klubu Seniora „Wrzos” i „Millenium” 1 os. Umowa zlecenie

PROGRAM „KORPUS WSPARCIA SENIORÓW”

39 Obsługa organizacyjna programu 2 os. Zadania przypisane do 2 pracowników w ramach dodatku specjalnego

PROGRAM ASYSTENT OSOBISTY OSOBY NIEPEŁNOSPRAWNEJ ORAZ PROGRAM OPIEKA WYTYCHNIENIOWA

40 Asystent osobisty osoby niepełnosprawnej 12 os. Umowa zlecenie do 20.12.20223

41 Opieka wytychnieniowa 8 os. Umowa zlecenie do 20.12.20223

INNE PODMIOTY WSPIERAJĄCE ZESPÓŁ OŚRODKA

42 - prawnik 1 os. umowa o świadczenie usług

43 - inspektor ochrony danych 1 os. umowa o świadczenie usług

44 - transport 1 os. umowa o świadczenie usług

45 - usługi w zakresie bezpieczeństwa i higieny pracy 1 os. umowa o świadczenie usług

ZESPÓŁ INTERDYSCYPLINARNY DS. PRZECIWDZIAŁANIA PRZEMOCY W RODZINIE - powołany przez Burmistrza Gminy Międzychód; nie podlega pod Dyrektora Ośrodka Pomocy Społecznej

46 - obsługa organizacyjno – techniczna oraz realizacja zadań z zakresu profilaktyki przeciw przemocy domowej 2 os. - zadania przypisane do 2 pracowników w ramach dodatku specjalnego

Pośród zatrudnionych w ośrodku pomocy społecznej 26 pracowników posiada wykształcenie wyższe, 10 wykształcenie średnie. Specjalizację I i II stopnia w zawodzie pracownika socjalnego posiada 1 pracownik socjalny.

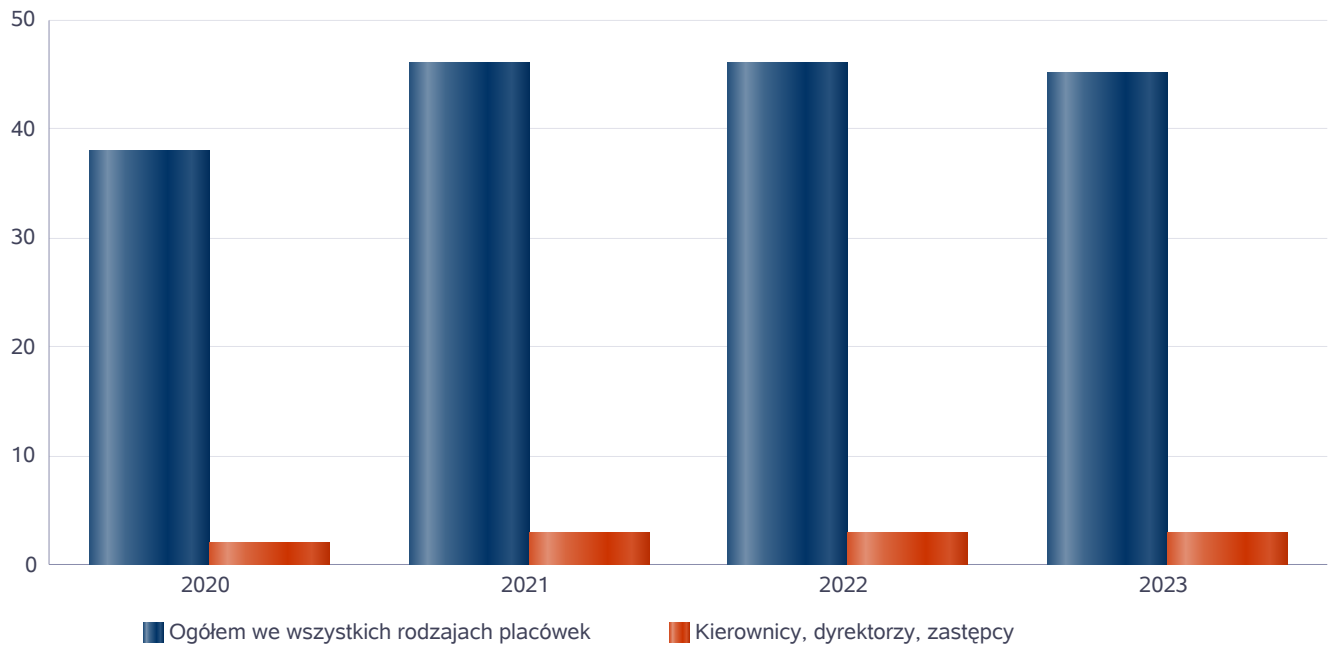
Wśród pracowników 3 osoby posiadają specjalizację z organizacji pomocy społecznej.

Poniżej prezentujemy w formie graficznej szczegółowe dane dotyczące liczby pracowników jednostki w tym: kadry kierowniczej, pracowników socjalnych, wskaźnika specjalizacji pracowników socjalnych.

Kadra jednostek organizacyjnych pomocy społecznej - osoby zatrudnione

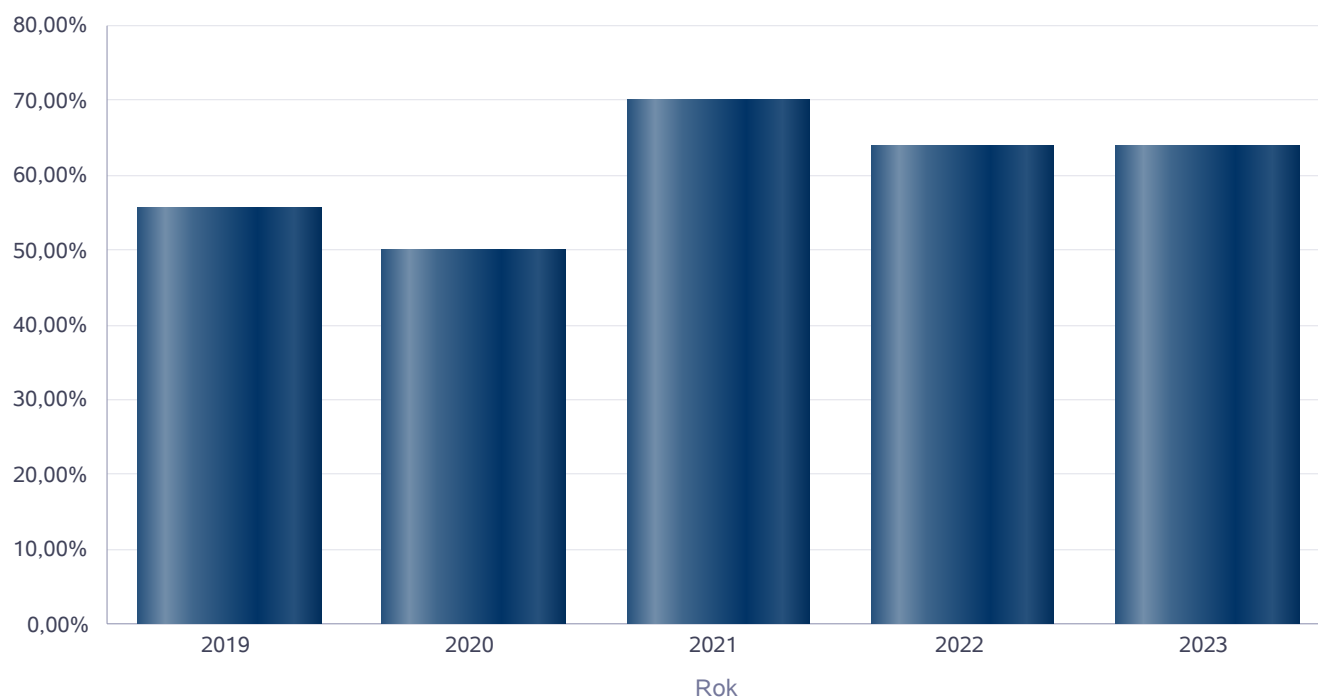
Zatrudnieni	Liczba osób			
	2020	2021	2022	2023
Ogółem we wszystkich rodzajach placówek	38	46	46	45
Kierownicy, dyrektorzy, zastępcy	2	3	3	3

Kadra jednostek organizacyjnych pomocy społecznej - osoby zatrudnione



Kadra jednostek organizacyjnych pomocy społecznej

Rok	Wskaźnik
2019	55,56%
2020	50,00%
2021	70,00%
2022	63,64%
2023	63,64%



Czy ośrodek/CUS spełnia ustawowy warunek 1 pracownik socjalny na 2000 osób lub 1 pracownik socjalny na 50 rodzin korzystających z pracy socjalnej i czy zatrudnia co najmniej 3 pracowników socjalnych

Rok	Czy spełniony warunek ustawy dot. pracowników socjalnych	Liczba mieszkańców wg GUS	Liczba rodzin w gminie korzystająca z pracy socjalnej	Liczba pracowników socjalnych
2019	Tak	18 463	194	9
2020	Tak	18 361	180	10
2021	Tak	18 245	146	10
2022	Tak	17 951	185	11
2023	Tak	17 869	135	11

6.1. Zatrudnienie pomocnicze w jednostce organizacyjnej pomocy społecznej

Zatrudnienie pomocnicze w jednostce organizacyjnej pomocy społecznej w roku oceny kształtowało się na następującym poziomie:

- pracownicy zatrudnieni w ramach prac interwencyjnych; 2 osoby,
- staż odbywała 1 osoba.

Poniżej prezentujemy w formie graficznej szczegółowe dane dotyczące wskaźnika zatrudnienia subsydiowanego w jednostce.

6.2. Zespoły pracy socjalnej i integracji społecznej w jednostce pomocy społecznej

W 2023 roku w jednostce pomocy społecznej nie funkcjonowały Zespoły pracy socjalnej i integracji społecznej, o których mowa w artykule 110 ustęp 3 ustawy o pomocy społecznej.

7. Środki finansowe na wydatki w pomocy społecznej i innych obszarach polityki społecznej w budżecie jednostki samorządu terytorialnego

W gminie Międzychód środki finansowe wydatkowane na zadania z zakresu polityki społecznej wyniosły w 2023 roku 21 919 823 zł.

Poziom wydatków w stosunku do roku poprzedniego zmalał o 7 187 726 zł.

W dziale 855 – Rodzina wydatkowano 11 691 573 zł.

W dziale 852 - Pomoc społeczna wydatkowano 9 590 572 zł.

W dziale 851 - Ochrona zdrowia wydatkowano 556 582 zł.

W dziale 854 - Edukacja i opieka wychowawcza wydatkowano 81 096 zł.

Najwięcej środków wydano na następujące pozycje budżetowe :

- 11 691 573 zł - dział rodzina,
- 9 590 572 zł - pomoc społeczna,
- 556 582 zł - ochrona zdrowia.

WYDATKI W OBSZARACH POLITYKI SPOŁECZNEJ W JEDNOSTKACH SAMORZĄDU TERYTORIALNEGO



WYDATKI W OBSZARACH POLITYKI SPOŁECZNEJ W OPS / PCPR



- 855 - RODZINA
- 852 - POMOC SPOŁECZNA
- 854 - EDUKACYJNA OPIEKA WYCHOWAWCZA
- 851 - OCHRONA ZDROWIA
- 853 - POZOSTAŁE ZADANIA W ZAKRESIE POLITYKI SPOŁECZNEJ

ŚRODKI FINANSOWE NA WYDATKI W POMOCY SPOŁECZNEJ I INNYCH OBSZARACH POLITYKI SPOŁECZNEJ W BUDŻECIE JEDNOSTKI SAMORZĄDU TERYTORIALNEGO ZADANIA WŁASNE I ZADANIA ZLECONE - w złotych

WYSZCZEGÓLNIENIE		Rok 2022	Rok oceny 2023	Prognoza 2024
OGÓŁEM				
OGÓŁEM (działy)	1	29 104 549	21 919 823	21 920 791
W tym: w budżecie OPS/PCPR	2	25 766 701	18 199 919	18 200 887
851 - OCHRONA ZDROWIA				
85153 - Przeciwdziałanie narkomanii	3	24 000	24 000	24 000
w tym: w budżecie OPS / PCPR	4	0	0	0
85154 - Przeciwdziałanie alkoholizmowi	5	494 462	532 582	532 582
w tym: w budżecie OPS / PCPR	6	0	0	0
852 - POMOC SPOŁECZNA				
85202 - Domy pomocy społecznej	7	1 628 046	1 783 156	1 783 156
w tym: w budżecie OPS / PCPR	8	1 628 046	1 783 156	1 783 156
85203 - Ośrodki Wsparcia	9	1 380 008	1 562 871	1 562 871
w tym: w budżecie OPS / PCPR	10	0	0	0
85205 - Zadania w zakresie przeciwdziałania przemocy w rodzinie	11	21 715	34 050	34 050
w tym: w budżecie OPS / PCPR	12	21 715	34 050	34 050
85213 - Składki na ubezpieczenie zdrowotne opłacane za osoby pobierające niektóre świadczenia z pomocy społecznej oraz za osoby uczestniczące w zajęciach w centrum integracji społecznej	13	30 493	28 155	28 155
w tym: w budżecie OPS / PCPR	14	30 493	28 155	28 155

WYSZCZEGÓLNIENIE		Rok 2022	Rok oceny 2023	Prognoza 2024
85214 - Zasiłki okresowe, celowe i pomoc w naturze oraz składki na ubezpieczenia emerytalne i rentowe	15	383 480	381 032	382 000
w tym: w budżecie OPS	16	383 480	381 032	382 000
85215 - Dodatki mieszkaniowe	17	511 849	609 495	609 495
w tym: w budżecie OPS	18	511 849	609 495	609 495
85216 - Zasiłki stałe	19	374 437	362 561	362 561
w tym: w budżecie OPS	20	374 437	362 561	362 561
85218 - Powiatowe Centra Pomocy Rodzinie	21	X	X	X
w tym: w budżecie PCPR	22	X	X	X
85219 - Ośrodki Pomocy Społecznej	23	2 738 664	3 068 568	3 068 568
w tym: w budżecie OPS	24	2 738 664	3 068 568	3 068 568
85220 - Jednostki specjalistycznego poradnictwa, mieszkania chronione i ośrodki interwencji kryzysowej	25	0	0	0
w tym: w budżecie OPS / PCPR	26	0	0	0
85228 - Usługi opiekuńcze i specjalistyczne usługi opiekuńcze	27	342 629	502 970	502 970
w tym: w budżecie OPS / PCPR	28	342 629	502 970	502 970
85230 - Pomoc w zakresie dożywiania	29	262 123	321 918	321 918
w tym: w budżecie OPS	30	262 123	321 918	321 918
85231 - Pomoc dla cudzoziemców	31	0	0	0
w tym: w budżecie OPS / PCPR	32	0	0	0
W tym (z wiersza 31): Wydatki na pomoc dla cudzoziemców w celu integracji ze środowiskiem (cudzoziemcy, którzy uzyskali status uchodźcy lub ochronę uzupełniającą)	33	0	0	0
w tym: w budżecie OPS / PCPR	34	0	0	0
85232 - Centra Integracji Społecznej	35	0	0	0
w tym: w budżecie OPS / PCPR	36	0	0	0
85278 - Usuwanie skutków klęsk żywiołowych	37	0	0	0
w tym: w budżecie OPS / PCPR	38	0	0	0
85295 - Pozostała działalność	39	1 860 523	935 796	935 796
w tym: w budżecie OPS / PCPR	40	1 860 523	935 796	935 796
853 - POZOSTAŁE ZADANIA W ZAKRESIE POLITYKI SPOŁECZNEJ				
85311 - Rehabilitacja zawodowa i społeczna osób niepełnosprawnych	41	0	0	0
w tym: w budżecie OPS / PCPR	42	0	0	0
85321 - Zespoły orzekania o niepełnosprawności	43	0	0	0
w tym: w budżecie dyspozycji OPS / PCPR	44	0	0	0
85324 - Państwowy Fundusz Rehabilitacji Osób Niepełnosprawnych	45	0	0	0
w tym: w budżecie OPS / PCPR	46	0	0	0
85395 - Pozostała działalność w zakresie polityki społecznej	47	0	0	0
w tym: w budżecie OPS / PCPR	48	0	0	0
854 - EDUKACYJNA OPIEKA WYCHOWAWCZA				
85415 - Pomoc materialna dla uczniów o charakterze socjalnym	49	148 848	81 096	81 096
w tym: w budżecie OPS / PCPR	50	54 280	69 935	69 935

WYSZCZEGÓLNIENIE		Rok 2022	Rok oceny 2023	Prognoza 2024
85416 - Pomoc materialna dla uczniów o charakterze motywacyjnym	51	0	0	0
w tym: w budżecie OPS / PCPR	52	0	0	0
855 - RODZINA				
85501 - Świadczenie wychowawcze	53	8 193 379	53 827	53 827
w tym: w budżecie OPS / PCPR	54	8 193 379	53 827	53 827
85502 - Świadczenia rodzinne, świadczenie z funduszu alimentacyjnego oraz składki na ubezpieczenia emerytalne i rentowe z ubezpieczenia społecznego	55	8 676 966	9 252 692	9 252 692
w tym: w budżecie OPS / PCPR	56	8 676 966	9 252 692	9 252 692
85504 - Wspieranie rodziny	57	150 468	169 380	169 380
w tym: w budżecie OPS / PCPR	58	150 468	169 380	169 380
85516 - Tworzenie i funkcjonowanie żłobków	59	1 344 810	1 589 290	1 589 290
w tym: w budżecie OPS / PCPR	60	0	0	0
85516 - Tworzenie i funkcjonowanie klubów dziecięcych	61	0	0	0
w tym: w budżecie OPS / PCPR	62	0	0	0
85516 - Dzienni opiekunowie	63	0	0	0
w tym: w budżecie OPS / PCPR	64	0	0	0
85508 - Rodziny zastępcze	65	197 467	214 065	214 065
w tym: w budżecie OPS / PCPR	66	197 467	214 065	214 065
85510 - Działalność placówek opiekuńczo-wychowawczych	67	217 836	246 473	246 473
w tym: w budżecie OPS / PCPR	68	217 836	246 473	246 473
85513 - Składki na ubezpieczenie zdrowotne opłacane za osoby pobierające niektóre świadczenia rodzinne, zgodnie z przepisami ustawy o świadczeniach rodzinnych oraz za osoby pobierające zasiłki dla opiekunów, zgodnie z przepisami ustawy z dnia 4 kwietnia 2014 r. o ustaleniu i wypłacie zasiłków dla opiekunów	69	122 346	165 846	165 846
w tym: w budżecie OPS / PCPR	70	122 346	165 846	165 846
85514 - Składki na ubezpieczenie zdrowotne opłacane za osoby przebywające na urlopie wychowawczym, za osoby zatrudnione jako nianie oraz za osoby sprawujące osobistą opiekę nad dzieckiem	71	0	0	0
w tym: w budżecie OPS / PCPR	72	0	0	0
85578 Usuwanie skutków klęsk żywiołowych	73	0	0	0
w tym: w budżecie OPS / PCPR	74	0	0	0

8. Aktywność projektowo-konkursowa jednostki organizacyjnej pomocy społecznej

Aktywność projektowo - konkursowa jednostki organizacyjnej pomocy społecznej polega na realizacji projektów finansowanych z Europejskiego Funduszu Społecznego, udziału w konkursach ogłaszanych przez Ministerstwo Rodziny i Polityki Społecznej oraz na realizacji programów osłonowych.

Projekty socjalne są narzędziem , które grupa pracowników socjalnych , asystentów rodziny , pracowników działu Klubu Integracji Społecznej i pozostałych specjalistów Ośrodka wykorzystuje do pracy metodą grupową.

Projekty są realizowane przez Ośrodek Pomocy Społecznej w Międzychodzie , jako zespół działań mających na celu poprawę sytuacji życiowej rodzin i osób. W roku 2023r. Ośrodek Pomocy Społecznej w Międzychodzie zrealizował 11 projektów socjalnych, którymi zostało objętych 943 osób.

1.Projekt Zatrudnienie w Klubie integracji Społecznej - 2023.

W projekcie tym wzięło udział 6 osób.

W ramach projektu zawarto umowy cywilnoprawne z uczestnikami KIS w okresie styczeń - luty oraz grudzień 2023r.

Cel projektu : wsparcie osób bezrobotnych , aktywizacja zawodowa , łagodzenie negatywnych skutków bezrobocia.

zakładanym efektem projektu był :

- wzrost umiejętności własnych,
- podtrzymywanie aktywności zawodowej,
- przełamywanie barier psychologicznych,
- wzmocnienie poczucia własnej wartości,
- możliwość pozyskania środków finansowych własnym staraniem,
- włączenie społeczne i integracja ze środowiskiem lokalnym .

2. Projekt „Majsterkowicz dla przyrody ”; w ramach tego projektu wykonane zostały budki lęgowe , domki dla owadów.

Cel projektu :

- aktywizacja społeczno - zawodowa uczestników KIS,
- rozwój wartości społecznych,
- podejmowanie działań wspierających naturalny ekosystem.

Zakładanym efektem projektu był wzrost umiejętności zawodowych, wzmocnienie poczucia własnej wartości, włączenie społeczne i integracja ze środowiskiem lokalnym, wzrost wrażliwości na otaczający świat przyrody,

3. Projekt : „Wielkanoc ” . W ramach projektu wykonano rękodzieło - ozdoby wielkanocne.

Cel projektu :

- pielęgnowanie wartości i tradycji kulturowych oraz relacji międzyludzkich, przeciwdziałanie wykluczeniu społecznemu.

Zakładane efekty projektu :

uczestnik KIS : wzmocnienie pozycji społecznej , wzrost poczucia własnej wartości, nauka nowych umiejętności zawodowych podczas warsztatów : krawieckich, stolarskich, twórczego kreowania rękodzieła, integracja społeczna;

osoby ze szczególnymi potrzebami: seniorzy , osoby niesamodzielne, z niepełnosprawnościami, samotne:

przeciwdziałanie poczuciu osamotnienia i izolacji, przełamanie przeświadczenia o byciu zapomnianym;

dzieci i młodzież: przybliżenie symboliki , wartości i tradycji Świąt Wielkanocnych . Kształtowanie pozytywnych przeżyć.

4. Projekt : „Integracja pokoleniowa ” . W ramach projektu wykonano rękodzieło - świeczniki.

cel projektu : integracja grup : uczestnicy KIS, seniorzy, osoby niesamodzielne oraz z niepełnosprawnościami , samotne; dzieci i młodzież.

Zakładane efekty : włączenie społeczne i integracja ze środowiskiem lokalnym, kształtowanie warunków sprzyjających budowaniu relacji międzyludzkich , przełamanie barier międzypokoleniowych i wyrównywanie różnic społecznych, przeciwdziałanie izolacji społecznej, wzrost umiejętności w komunikowaniu się , wzmocnienie poczucia własnej wartości.

5. Projekt : „ Flaga symbol narodowy ” . W ramach projektu przygotowano flagi papierowe, omówienie symboliki patriotyzmu.

Cel projektu : kształtowanie postaw patriotycznych.

Zakładane efekty : kształtowanie tożsamości narodowej, przygotowywanie dzieci do życia społecznego , pielęgnowanie tradycji narodowych.

6. Projekt „ Dzieci i ryby mają głos ” . W ramach projektu zorganizowano udział w spektaklu dla dzieci objętych wsparciem asystenta rodziny.

Cel : pogłębianie więzi rodzinnych na płaszczyźnie rodzic - dziecko.

Zakładane efekty : motywowanie do podejmowania wspólnych inicjatyw, wzmocnienie więzi rodzicielskiej, lekcja kultury, nauka zachowania podczas przedstawienia.

7. Projekt : „ Biała wstążka i nowoczesna profilaktyka ” . W ramach projektu przeprowadzono akcję przez pracowników socjalnych i uczestników KIS wśród mieszkańców w zakresie przeciwdziałania zjawisku przemocy.

Cel : podniesienie świadomości uczestników do zjawiska przemocy,

zakładane efekty : podwyższenie wiedzy uczestników na temat przeciwdziałania przemocy oraz możliwości uzyskania pomocy w sytuacjach zagrożenia , wzrost poczucia własnej wartości , socjalizacja z mieszkańcami gminy.

8. Projekt „ Pierwsza pomoc dla wszystkich ” . W ramach projektu zorganizowano pokaz przeprowadzenia akcji pierwszej pomocy przez ratownika medycznego SPZOZ w Międzychodzie.

cel projektu : wsparcie podopiecznych w zakresie umiejętności udzielania pomocy przedmedycznej - utrwalanie wiedzy.

zakładane efekty : wzrost umiejętności udzielania pierwszej pomocy , wzmocnienie uczestnika , wzrost pewności siebie w sytuacjach kryzysowych.

9. Projekt : „ Sensoplastyka ” . W ramach projektu zorganizowano zajęcia z sensoplastyki przy współpracy ze Stowarzyszeniem na rzecz osób z niepełnosprawnościami HOMINI.

cel : wspieranie samodzielności i kreatywności.

zakładane efekty : podniesienie kompetencji rodziców , rozwój mowy i zmysłów, budowanie poczucia bezpieczeństwa.

10. Projekt : „ Spotkanie oplatkowe ” . W ramach projektu zorganizowano spotkanie wigilijne dla uczestników KIS.

cel: umożliwienie kultywowania tradycji Świąt Bożego Narodzenia.

zakładane efekty : wzmocnienie i pielęgnowanie duchowości uczestników, dostarczenie pozytywnych przeżyć , uwrażliwienie na własne potrzeby , kreowanie refleksji, integracja między uczestnikami klubu, wzmocnienie więzi i poczucia przynależności do grupy, możliwość przeżywania tradycji i czasu Świąt Bożonarodzeniowych.

11. Projekt : „ Boże Narodzenie ” w tym; Edycja I projektu : „ kartka świąteczna ”.

w ramach projektu przygotowano kartki świąteczne z życzeniami.

cel: kultywowanie tradycji Świąt Bożego Narodzenia .

zakładane efekty : dostarczenie pozytywnych przeżyć , kreowanie refleksji , przeciwdziałanie poczuciu osamotnienia i izolacji.

Edycja II projektu : „ Mikołajki ” . W ramach tego projektu przygotowano spotkanie z Mikołajem i Elfem z możliwością zrobienia i wydrukowania zdjęć dla każdego dziecka , pokazy iluzjonisty - magika, upominki i paczki świąteczne.

Przeprowadzenie rodzinnych warsztatów rękodzieła bożonarodzeniowego (ozdoby świąteczne) .

cel: umożliwienie kultywowania tradycji Świąt Bożego Narodzenia.

zakładane efekty : dostarczenie pozytywnych przeżyć , uwrażliwienie, kreowanie refleksji, przeciwdziałanie poczuciu osamotnienia i izolacji, przełamywanie przeświadczenia o byciu zapomnianym.

W roku oceny Ośrodek Pomocy Społecznej w Międzychodzie zrealizował również

Programy :

Przy współpracy z Bankiem Żywnościowym w Poznaniu z temu województwa wielkopolskiego realizowany był również Program Operacyjny Pomoc Żywnościowa.

Podprogram 2021 Plus współfinansowany z Europejskiego Funduszu Pomocy Najbardziej potrzebującym, którego celem było zapewnienie najuboższym mieszkańcom Polski pomocy żywnościowej oraz uczestnictwo w działaniach w ramach środków towarzyszących. Podprogram ten jest całkowicie bezpłatny oraz dobrowolny.

W programie tym udział wzięło 359 osób . Wydano 6.674,80 kg żywności o wartości 43.288,85 zł. Podprogram 2021 Plus realizowany został na podstawie Umowy nr 47/10/POPŻ/2021 Plus, pomiędzy Ośrodkiem Pomocy Społecznej w Międzychodzie, a Związkiem Stowarzyszeń Wielkopolski Bank Żywności w Poznaniu.

Kolejnym programem, który realizowany był w roku oceny przez nasz Ośrodek był Program „ **Opieka Wytchnieniowa**;; - Edycja 2023.

Głównym założeniem programu jest wsparcie członków rodzin lub opiekunów sprawujących bezpośrednią opiekę nad :

- dziećmi z orzeczeniem o niepełnosprawności,
- osobami ze znacznym stopniem niepełnosprawności oraz orzeczeniami równoważnymi.

Program ten realizowany był w okresie od maja 2023r. do grudnia 2023r., w dwóch modułach;

- jako świadczenie usługi opieki wytchnieniowej w ramach pobytu dziennego w miejscu zamieszkania osoby niepełnosprawnej,
- jako świadczenie usługi opieki wytchnieniowej, w ramach pobytu całodobowego w:
 - ośrodku/placówce wpisanej do rejestru właściwego wojewody zapewniającej całodobową opiekę osobom niepełnosprawnym,
 - innym miejscu wskazanym przez uczestnika programu, które otrzyma pozytywną opiekę gminy/ powiatu.

Łączna kwota środków z Funduszu Solidarnościowego wykorzystana na realizację programu wyniosła : - moduł dzienny ; 143,718,98 zł i moduł całodobowy : 18.700,00 zł.

Następnym programem realizowanym przez Ośrodek Pomocy Społecznej w Międzychodzie był program „ Asystent osobisty osoby niepełnosprawnej ” - Edycja 2023.

Głównym celem Programu jest wprowadzenie usługi asystenta jako formy ogólnodostępnego wsparcia dla :

- dzieci do 16 roku życia z orzeczeniem o niepełnosprawności łącznie ze wskazaniami ; konieczności stałej lub długotrwałej opieki lub pomocy innej osoby w związku ze znacznie ograniczoną możliwością samodzielnej egzystencji oraz konieczności stałego współdziałania na co dzień opiekuna dziecka w procesie jego leczenia, rehabilitacji i edukacji,
- osób niepełnosprawnych posiadających orzeczenie o znacznym lub umiarkowanym stopniu niepełnosprawności wydane na podstawie ustawy z dnia 27 sierpnia 1997r. o rehabilitacji zawodowej i społecznej oraz zatrudnieniu osób niepełnosprawnych albo orzeczenie równoważne do wyżej wymienionego.-

Program ten realizowany był w okresie od maja 2023r. do grudnia 2023r.

W programie uczestniczyło 17 osób, w tym :

- 1 dziecko,
 - 3 osoby z orzeczeniem o umiarkowanym stopniu niepełnosprawności,
 - 13 osób dorosłych ze znacznym stopniem niepełnosprawności.
- Łączna kwota środków Funduszu Solidarnościowego wykorzystana na realizację programu wyniosła 222.704,23 zł.

Można zaobserwować wzrost zainteresowania ze strony osób niepełnosprawnych pomocą w formie asystenta osobistego osoby niepełnosprawnej.

Kolejnym realizowanym programem był w roku oceny program osłonowy „ Wspieranie Jednostek Samorządu Terytorialnego w Tworzeniu Systemu Przeciwdziałania Przemocy w Rodzinie - Edycja 2023.

Celem programu było wzmocnienie jednostek samorządu terytorialnego w realizacji lokalnych systemów przeciwdziałania przemocy w rodzinie.

Program był realizowany w terminie od października 2023r. do grudnia 2023r.

W ramach projektu zrealizowano działanie pt. : Z nowoczesną profilaktyką za pan brat ; które wchodziła w zakres Priorytetu I : Rozwój działań profilaktycznych mających na celu podniesienie świadomości społecznej na temat zjawiska przemocy w rodzinie.

Projekt obejmował :

- zakup filmu interaktywnego IDOC o charakterze profilaktycznym, dotyczącego zjawiska przemocy rówieśniczej oraz udostępnienie jego treści w szczególności mieszkańcom Gminy Międzychód, m.in. poprzez : stronę Gminy Międzychód oraz Facebook Gminy Międzychód, Biuletyn Informacji Publicznej Ośrodka Pomocy Społecznej w Międzychodzie, a także prezentację filmu podczas zaplanowanych w projekcie pogadarek i warsztatów (m. in. dla dzieci, młodzieży, rodziców). Rolą filmu było promowanie przeciwdziałania ww.zjawisku oraz motywowanie do reagowania na przejawy każdego rodzaju przemocy.

Liczba wyświetleń filmu to 4.824,

liczba uczestników - pogadanki profilaktycznej to 2.026,

liczba uczestników - namiot profilaktyczny to 230,

Łączna kwota realizacji projektu : 11.630 zł

W ramach współpracy z Regionalnym Ośrodkiem Polityki Społecznej w Poznaniu, zgodnie z porozumieniem partnerskim z dnia 20.08.2018r. pomiędzy Województwem Wielkopolskim, a Gminą Międzychód, Ośrodek Pomocy Społecznej w Międzychodzie realizuje Program „Wielkopolska Karta Rodziny ”.

Wielkopolska Karta Rodziny zapewnia rodzinom wielodzietnym korzystanie na preferencyjnych warunkach z katalogu oferty kulturalnej, oświatowej, rekreacyjnej i transportowej poprzez system zniżek wprowadzony przez Podmioty przystępujące do Programu.

Pozyskiwanie podmiotów deklarujących wprowadzenie ulg i uprawnień dla rodzin wielodzietnych leży po stronie Urzędu marszałkowskiego Województwa Wielkopolskiego. Katalog partnerów znajduje się na stronie www.rops.poznan.pl.

Przyznanie Wielkopolskiej Karty Rodziny nie jest uzależnione od kryterium dochodowego, wyrobienie kart jest nieodpłatne.

Programem, który realizowany był w roku oceny jest również program osłonowy „ Teleopaska - bezpieczny senior na rok 2023; realizowany w oparciu o program rządowy „ Korpus Wsparcia Seniorów” - Moduł II .

Celem danego programu była poprawa bezpieczeństwa oraz możliwości samodzielnego funkcjonowania w miejscu zamieszkania seniorów poprzez zapewnienie wsparcia w formie usług społecznych : tzw. opieki na odległość.

Odbiorcami wsparcia byli seniorzy zamieszkujący na terenie Gminy Międzychód w wieku 65 lat i więcej , których stan zdrowia wpływał na problemy z samodzielnym funkcjonowaniem .

Seniorzy, którzy zostali zakwalifikowani do programu prowadzili samodzielne gospodarstwo domowe lub zamieszkiwali z osobami bliskimi, które nie były w stanie zapewnić im wystarczającego wsparcia.

Na czas udziału w programie seniorzy otrzymali tzw. opaskę bezpieczeństwa, tj. urządzenie zakładane na nadgarstek zapewniające dostęp do „opieki na odległość;. Opieka zdalna świadczona była przez niezależny podmiot leczniczy - centrum telemedyczne. Teleopieka gwarantowała szeroko pojęty system bieżącego monitorowania stanu seniora w miejscu jego zamieszkania oraz pozwalała na natychmiastową reakcję w sytuacji zagrożenia zdrowia lub życia seniora.

Udział w programie był bezpłatny, a zakwalifikowanie do uczestnictwa nie było uzależnione od kryterium dochodowego. Program realizowany był w okresie od 17 stycznia 2023r. do 31 grudnia 2023r.

Programem jaki był realizowany przez Ośrodek Pomocy Społecznej w Międzychodzie był również program „ Asystent Rodziny i Koordynator Pieczy Zastępczej; - Dofinansowanie do Wynagrodzenia Pracowników .

Program adresowany był do jednostek samorządu terytorialnego szczebla gminnego i powiatowego, których obowiązkiem jest realizacja zadań wynikających z ustawy o wspieraniu rodziny i systemie pieczy zastępczej oraz ustawy o wsparciu kobiet w ciąży i rodzin „ Za życiem ”.

Źródło finansowania programu :

- fundusz pracy ; kwota - 19.110,13 zł,

- środki własne ; kwota - 10.607,74 zł.

9. Współpraca z organizacjami pozarządowymi - zadania zlecone w obszarze pomocy i wsparcia

W roku 2023 Ośrodek Pomocy Społecznej w Międzychodzie podejmował współpracę z następującymi podmiotami :

1. Regionalnym Ośrodkiem Polityki Społecznej w Poznaniu,
2. Powiatowym Urzędem Pracy w Międzychodzie,
3. Samodzielnym Publicznym Zakładem Opieki Zdrowotnej w Międzychodzie,
4. Powiatowym Centrum Pomocy Rodzinie w Międzychodzie,
5. Środowiskowym Domem samopomocy w Międzychodzie,
6. Radą Seniorów Gminy Międzychód,
7. Biblioteką Publiczną i Centrum Animacji i Kultury w Międzychodzie,
8. Komendą Powiatową Policji w Międzychodzie,
9. Środowiskowym Centrum Zdrowia Psychicznego w Szamotułach,
10. Szkołą Podstawową nr 1 w Międzychodzie,
11. Szkołą Podstawową nr 2 w Międzychodzie,
12. Specjalnym Ośrodkiem Szkolno - Wychowawczym w Międzychodzie,
13. przedszkolami z terenu Gminy,
14. Sądem Rejonowym w Szamotułach,
15. Fundacją Olandia,
16. Stowarzyszeniem na Rzecz Osób z Niepełnosprawnościami Homini,
17. Stowarzyszeniem „ Uniwersytet Trzeciego Wieku ”,
18. Stowarzyszeniem na Rzecz Osób Niepełnosprawnych Tęcza z Kwilcza,
19. Stowarzyszeniem Nasz Dom z Chrzyńska Wielkiego,
20. sołtysami wsi gminnych,
21. Klubem Seniora z Drezdenka,
22. Klubem Seniora z Sierakowa,
23. Stowarzyszeniem Integracyjnym Wspólnoty Barka - Chudobczyce,
24. Stowarzyszeniem Pomocy i Integracji Bezrobotnych „Lepsza Przyszłość ” - Władysławowo,
25. Stowarzyszeniem Centrum Wsparcia Społecznego - Baranów ; schronisko z usługami opiekuńczymi,
26. Centrum Wsparcia Społecznego Baranów Schronisko dla Osób Bezdomnych z Usługami Opiekuńczymi - Kleszczów,
27. Pogotowiem Społecznym w Poznaniu,
28. Stowarzyszeniem Monar.

10. Wnioski końcowe

Ocena zasobów pomocy społecznej dla gminy Międzychód za 2023 rok została przygotowana na podstawie danych zebranych przez Ośrodek Pomocy Społecznej za pośrednictwem systemu Centralnej Aplikacji Statystycznej MRiPS. Dane z Oceny umożliwiają analizowanie i monitorowanie występowania problemów społecznych oraz planowanie działań aktywizujących jednostki samorządu terytorialnego w obszarze usług społecznych. Zawarte w niej informacje są materiałem poglądowym mającym ułatwić władzom gminy podejmowanie decyzji związanych z planowaniem budżetu w zakresie polityki społecznej w kolejnym roku i stały się podstawą do sformułowania poniższych wniosków i rekomendacji:

- tworzenie systemu wsparcia i przeciwdziałania marginalizacji i wykluczeniu społecznemu,
 - rozwój zasobu mieszkań socjalnych i komunalnych,
 - tworzenie sieci podmiotów współpracujących na rzecz środowiska lokalnego, realizacja lokalnych programów pomocy społecznej,
 - dalszy rozwój współpracy z organizacjami pozarządowymi,
 - rozwój wsparcia środowiskowego dla osób starszych oraz osób z niepełnosprawnością.
- Bezpośrednio z problemów związanych z pandemią COVID odpowiednio musieliśmy reagować na nowe wyzwania dotyczące wojny na Ukrainie. Następnie kryzys energetyczny i wprowadzenie nowych rozwiązań i programów:
- dodatek osłonowy,
 - dodatek energetyczny,
 - dodatek gazowy,
 - dodatek węglowy.

Gmina zapewniająca zintegrowany system wsparcia społecznego, wspierająca osoby starsze, niepełnosprawne oraz dotknięte przemocą w rodzinie i uzależnieniami, tworzące optymalne warunki dla życia mieszkańców.

Zgodnie z przyjętą Strategią Rozwiązywania Problemów Społecznych w Gminie Międzychód na lata 2023-2027 przyjęto 4 cele strategiczne:

- wspieranie osób z niepełnosprawnością w integracji i funkcjonowaniu w środowisku społecznym i zawodowym,
- wspieranie osób uzależnionych,
- zapewnienie pomocy i poprawy warunków funkcjonowania osób starszych w społeczności lokalnej,
- przeciwdziałanie zjawisku przemocy.

Przez najbliższe lata Ośrodek Pomocy Społecznej w Międzychodzie będzie kierował swoje działania do osób starszych, zależnych, z niepełnosprawnościami, osób w kryzysie bezdomności oraz środowisk dotkniętych lub zagrożonych przemocą. Nasze doświadczenie zawodowe wskazuje, iż pomoc na rzecz wskazanych grup jest działaniem wieloletnim i długofalowym.